

Lietuvos agrarinių ir miškų mokslų centras

**2019 M. GRUODŽIO 31 D. PASIBAIGUSIŲ METŲ
FINANSINIŲ ATASKAITŲ RINKINYS**

**Parengta pagal viešojo sektoriaus apskaitos
ir finansinės atskaitomybės standartus**

Lietuvos agrarinių ir miškų mokslų centras, 302471203, Instituto al. 1, Akademijos mstl., Dotnuvos sen., Kėdainių r. sav.

2019 M. GRUODŽIO 31 D. pasibaigusių metų FINANSINIŲ ATASKAITŲ RINKINYS

(Visos sumos eurai, jei nenurodyta kitaip)

Patvirtinta
ID: -2147413073
D/L: 2020-03-17 10:17:11

Finansinis ataskaitų aiškinamasis raštas

1 Bendroji informacija

Lietuvos agrarinių ir miškų mokslų centras,
302471203, Biudžetinė įstaiga

Adresas: Instituto al. 1, Akademijos mstl.,
Dotnuvos sen., Kėdainių r. sav.

Subjektas užsiima Fundamentiniai ir taikomieji agronomijos ir miškų moksliniai tyrimai ir eksperimentinė plėtra veikla

Ataskaitinio laikotarpio pabaigoje viešojo sektoriaus subjekto filialai ar kiti struktūriniai padaliniai buvo šie:

Eil. Nr.	Filialas / struktūrinis padalinys	Buveinės adresas	Pagrindinė veikla
1	2	3	4
1.	Žemdirbystės institutas	Kėdainių r. sav., Akademijos mstl., Instituto al. 1	Fundamentiniai ir taikomieji agronomijos ir miškų moksliniai tyrimai ir eksperimentinė plėtra
2.	Sodininkystės ir daržininkystės institutas	Kauno r. sav., Babtų mstl., Kauno g. 30	Fundamentiniai ir taikomieji agronomijos ir miškų moksliniai tyrimai ir eksperimentinė plėtra
3.	Miškų institutas	Kauno r. sav., Girionys, Liepų g. 1	Fundamentiniai ir taikomieji agronomijos ir miškų moksliniai tyrimai ir eksperimentinė plėtra
4.	Vokės filialas	Vilniaus m. sav., Vilniaus m., Žalioji a. 2	Fundamentiniai ir taikomieji agronomijos ir miškų moksliniai tyrimai ir eksperimentinė plėtra
5.	Vėžaičių filialas	Klaipėdos r. sav., Vėžaičių mstl., Gargždų g. 29	Fundamentiniai ir taikomieji agronomijos ir miškų moksliniai tyrimai ir eksperimentinė plėtra
6.	Agrocheminių tyrimų laboratorija	Kauno m. sav., Savanorių pr. 287	Fundamentiniai ir taikomieji agronomijos ir miškų moksliniai tyrimai ir eksperimentinė plėtra
7.	Joniškėlio bandymų stotis	Pasvalio r. sav., Joniškėlio km.	Fundamentiniai ir taikomieji agronomijos ir miškų moksliniai tyrimai ir eksperimentinė plėtra
8.	Rumokų bandymų stotis	Vilkaviškio r. sav., Klausučių km.	Fundamentiniai ir taikomieji agronomijos ir miškų moksliniai tyrimai ir eksperimentinė plėtra
9.	Perlojos bandymų stotis	Varėnos r. sav., Perlojos km.	Fundamentiniai ir taikomieji agronomijos ir miškų moksliniai tyrimai ir eksperimentinė plėtra

Vidutinis darbuotojų skaičius per ataskaitinį laikotarpį buvo:

Ataskaitinis laikotarpis	Praėjęs ataskaitinis laikotarpis
521	571

Sąlygos, kuriomis paremta veikla ir kurios gali paveikti tolesnę veiklą:

Ataskaitinio laikotarpio trukmė, jei veikla nebuvo vykdoma visus finansinius metus (data nuo iki):

Lietuvos agrarinių ir miškų mokslų centras, 302471203, Instituto al. 1, Akademijos mstl., Dotnuvos sen., Kėdainių r. sav.

2019 M. GRUODŽIO 31 D. pasibaigusių metų FINANSINIŲ ATASKAITŲ RINKINYS

(Visos sumos eurai, jei nenurodyta kitaip)

Patvirtinta
ID: -2147413073
D/L: 2020-03-17 10:17:11

FINANSINĖS BŪKLĖS ATASKAITA
PAGAL 2019 M. GRUODŽIO 31 D. DUOMENIS

2020-03-17 Nr. 4
(data)

Pateikimo valiuta ir tikslumas: eurai

Eil. Nr.	Straipsniai	Pastabos Nr.	Paskutinė ataskaitinio laikotarpio diena	Paskutinė praėjusio ataskaitinio laikotarpio diena
1	2	3	4	5
A	ILGALAIKIS TURAS		11.943.454,75	12.769.960,61
I	Nematerialusis turtas	P03	13.219,96	14.160,68
I.1	Plėtos darbai			
I.2	Programinė įranga ir jos licencijos		13.219,96	14.160,68
I.3	Kitas nematerialusis turtas		0,00	0,00
I.4	Nebaigti projektai ir išankstiniai mokėjimai			
I.5	Prestižas			
II	Ilgalaikis materialusis turtas	P04	11.930.234,79	12.755.799,93
II.1	Žemė			
II.2	Pastatai		6.529.586,81	6.653.702,60
II.3	Infrastruktūros ir kiti statiniai		449.442,31	401.738,19
II.4	Nekilnojamosios kultūros vertybės		447.939,00	462.333,00
II.5	Mašinos ir įrenginiai		3.308.025,29	3.730.882,70
II.6	Transporto priemonės		167.278,88	140.279,23
II.7	Kilnojamosios kultūros vertybės			
II.8	Baldai ir biuro įranga		233.465,61	263.930,77
II.9	Kitas ilgalaikis materialusis turtas		6.945,44	15.722,25
II.10	Nebaigta statyba ir išankstiniai mokėjimai		787.551,45	1.087.211,19
III	Ilgalaikis finansinis turtas			
IV	Mineraliniai išteklių ir kitas ilgalaikis turtas			
B	BIOLOGINIS TURAS	P07	427.817,41	441.340,12
C	TRUMPALAIKIS TURAS		4.202.966,07	4.082.441,56
I	Atsargos	P08	447.946,23	511.547,25
I.1	Strateginės ir neliečiamosios atsargos			
I.2	Medžiagos, žaliavos ir ūkinis inventorių		207.216,20	228.991,76
I.3	Nebaigta gaminti produkcija ir nebaigtos vykdyti sutartys		0,00	0,00
I.4	Pagaminta produkcija, atsargos, skirtos parduoti (perduoti)		240.730,03	282.555,49
I.5	Ilgalaikis materialusis ir biologinis turtas, skirtas parduoti			
II	Išankstiniai apmokėjimai	P09	58.825,83	64.680,72
III	Per vienus metus gautinos sumos	P10	2.395.255,07	2.275.639,01
III.1	Gautinos trumpalaikės finansinės sumos			
III.2	Gautini mokesčiai ir socialinės įmokos			
III.3	Gautinos finansavimo sumos		68.093,44	114.098,06
III.4	Gautinos sumos už turto naudojimą, parduotas prekes, turą, paslaugas	P10	354.077,06	289.801,50
III.5	Sukauptos gautinos sumos		1.959.281,68	1.855.761,23
III.6	Kitos gautinos sumos		13.802,89	15.978,22
IV	Trumpalaikės investicijos			
V	Pinigai ir pinigų ekvivalentai	P11	1.300.938,94	1.230.574,58
	IŠ VISO TURTO:		16.574.238,23	17.293.742,29

(tęsinys kitame puslapyje)

Lietuvos agrarinių ir miškų mokslų centras, 302471203, Instituto al. 1, Akademijos mstl., Dotnuvos sen., Kėdainių r. sav.

2019 M. GRUODŽIO 31 D. pasibaigusių metų FINANSINIŲ ATASKAITŲ RINKINYS

(Visos sumos eurais, jei nenurodyta kitaip)

FINANSINĖS BŪKLĖS ATASKAITA
PAGAL 2019 M. GRUODŽIO 31 D. DUOMENIS (tęsinys)

Eil. Nr.	Straipsniai	Pastabos Nr.	Paskutinė ataskaitinio laikotarpio diena	Paskutinė praėjusio ataskaitinio laikotarpio diena
1	2	3	4	5
D	FINANSAVIMO SUMOS	P12	12.326.980,48	12.820.812,95
I	Iš valstybės biudžeto		7.217.540,12	7.620.712,53
II	Iš savivaldybės biudžeto			
III	Iš Europos Sąjungos, užsienio valstybių ir tarptautinių organizacijų		4.960.206,65	5.047.554,69
IV	Iš kitų šaltinių		149.233,71	152.545,73
E	ĮSIPAREIGOJIMAI		920.734,35	1.109.267,82
I	Ilgalaikiai įsipareigojimai			
I.1	Ilgalaikiai finansiniai įsipareigojimai			
I.2	Ilgalaikiai atidėjiniai			
I.3	Kiti ilgalaikiai įsipareigojimai			
II	Trumpalaikiai įsipareigojimai		920.734,35	1.109.267,82
II.1	Ilgalaikių atidėjinių einamųjų metų dalis ir trumpalaikiai atidėjiniai			
II.2	Ilgalaikių įsipareigojimų einamųjų metų dalis			
II.3	Trumpalaikiai finansiniai įsipareigojimai			
II.4	Mokėtinų subsidijos, dotacijos ir finansavimo sumos			
II.5	Mokėtinų sumos į Europos Sąjungos biudžetą			
II.6	Mokėtinų sumos į biudžetą ir fondus			
II.6.1	Gražintinos finansavimo sumos			
II.6.2	Kitos mokėtinų sumos biudžetui			
II.7	Mokėtinų socialinės išmokos			
II.8	Gražintini mokesčiai, įmokos ir jų permokos			
II.9	Tiekėjams mokėtinų sumos	P17	208.430,68	207.366,72
II.10	Su darbo santykiais susiję įsipareigojimai		1.956,12	479,25
II.11	Sukauptos mokėtinų sumos	P17	592.018,80	727.094,45
II.12	Kiti trumpalaikiai įsipareigojimai	P17	118.328,75	174.327,40
F	GRYNASIS TURTAS	P18	3.326.523,40	3.363.661,52
I	Dalininkų kapitalas			
II	Rezervai			
II.1	Tikrosios vertės rezervas			
II.2	Kiti rezervai			
III	Nuosavybės metodo įtaka			
IV	Sukauptas perviršis ar deficitas		3.326.523,40	3.363.661,52
IV.1	Einamųjų metų perviršis ar deficitas		-37.138,12	-299.910,87
IV.2	Ankstesnių metų perviršis ar deficitas		3.363.661,52	3.663.572,39
G	MAŽUMOS DALIS			
	IŠ VISO FINANSAVIMO SUMŲ, ĮSIPAREIGOJIMŲ, GRYNŲJO TURTO IR MAŽUMOS DALIES:		16.574.238,23	17.293.742,29

Direktorius
(viešojo sektoriaus subjekto vadovas arba jo įgaliotas administracijos vadovas)

Vyriausioji buhalterė
(vyriausiasis buhalteris (buhalteris))

(parašas)

(parašas)

Gintaras Brazauskas
(vardas ir pavardė)

Gražina Konogorovienė
(vardas ir pavardė)

Lietuvos agrarinių ir miškų mokslų centras, 302471203, Instituto al. 1, Akademijos mstl., Dotnuvos sen., Kėdainių r. sav.

2019 M. GRUODŽIO 31 D. pasibaigusio metų FINANSINIŲ ATASKAITŲ RINKINYS

(Visos sumos eurai, jei nenurodyta kitaip)

Patvirtinta
ID: -2147413073
D/L: 2020-03-17 10:17:11

VEIKLOS REZULTATŲ ATASKAITA
PAGAL 2019 M. GRUODŽIO 31 D. DUOMENIS

2020-03-14 Nr. 4
(data)

Pateikimo valiuta ir tikslumas: eurai

Eil. Nr.	Straipsniai	Pastabos Nr.	Ataskaitinis laikotarpis	Praėjus ataskaitinis laikotarpis
1	2	3	4	5
A	PAGRINDINĖS VEIKLOS PAJAMOS		12.039.727,24	11.318.276,97
I	FINANSAVIMO PAJAMOS		8.866.183,95	8.406.493,31
I.1	Iš valstybės biudžeto		5.971.697,13	5.504.812,52
I.2	Iš savivaldybių biudžetų			
I.3	Iš ES, užsienio valstybių ir tarptautinių organizacijų lėšų		2.890.903,76	2.896.694,34
I.4	Iš kitų finansavimo šaltinių		3.583,06	4.986,45
II	MOKESČIŲ IR SOCIALINIŲ ĮMOKŲ PAJAMOS			
III	PAGRINDINĖS VEIKLOS KITOS PAJAMOS		3.173.543,29	2.911.783,66
III.1	Pagrindinės veiklos kitos pajamos	P21	3.173.543,29	2.911.783,66
III.2	Pervestinių į biudžetą pagrindinės veiklos kitų pajamų suma			
B	PAGRINDINĖS VEIKLOS SĄNAUDOS	P02	-12.617.901,03	-12.408.333,45
I	DARBO UŽMOKESČIO IR SOCIALINIO DRAUDIMO	P22	-8.129.472,65	-7.947.409,70
II	NUSIDĖVĖJIMO IR AMORTIZACIJOS		-1.459.106,14	-1.930.908,68
III	KOMUNALINIŲ PASLAUGŲ IR RYŠIŲ		-341.170,28	-352.230,55
IV	KOMANDIRUOČIŲ		-241.918,84	-188.511,60
V	TRANSPORTO		-135.555,14	-125.454,34
VI	KVALIFIKACIJOS KĖLIMO		-31.585,11	-5.626,59
VII	PAPRASTOJO REMONTO IR EKSPLOATAVIMO		-89.865,32	-98.167,32
VIII	NUVERTĖJIMO IR NURAŠYTŲ SUMŲ		-107.689,46	-25.741,26
IX	SUNAUDOTŲ IR PARDUOTŲ ATSARGŲ SAVIKAINA		-596.207,36	-729.608,68
X	SOCIALINIŲ ĮMOKŲ		-474.778,64	-233.567,03
XI	NUOMOS		-9.930,80	-9.499,40
XII	FINANSAVIMO		-331.528,38	-171.164,96
XIII	KITŲ PASLAUGŲ		-662.946,72	-586.827,14
XIV	KITOS		-6.146,19	-3.616,20
C	PAGRINDINĖS VEIKLOS PERVERŠIS AR DEFICITAS		-578.173,79	-1.090.056,48
D	KITOS VEIKLOS REZULTATAS		542.235,28	792.084,27
I	KITOS VEIKLOS PAJAMOS	P21	1.232.423,46	1.314.679,21
II	PERVESTINOS Į BIUDŽETĄ KITOS VEIKLOS PAJAMOS			
III	KITOS VEIKLOS SĄNAUDOS		-690.188,18	-522.594,94
E	FINANSINĖS IR INVESTICINĖS VEIKLOS REZULTATAS	P23	-1.199,61	-1.938,66
F	APSKAITOS POLITIKOS KEITIMO IR ESMINIŲ APSKAITOS KLAIDŲ TAISYMO ĮTAKA			
G	PELNO MOKESTIS			
H	GRYNASIS PERVERŠIS AR DEFICITAS PRIEŠ NUOSAVYBĖS METODO ĮTAKĄ		-37.138,12	-299.910,87
I	NUOSAVYBĖS METODO ĮTAKA			
J	GRYNASIS PERVERŠIS AR DEFICITAS		-37.138,12	-299.910,87
I	TENKANTIS KONTROLIUOJANČIAJAM SUBJEKTUI			
II	TENKANTIS MAŽUMOS DALIAI			

Direktorius
(viešojo sektoriaus subjekto vadovas arba jo įgaliotas administracijos vadovas)

Vyriausioji buhalterė
(vyriausiasis buhalteris (buhalteris))

(parašas)
(parašas)

Gintaras Brazauskas
(vardas ir pavardė)

Gražina Konogorovienė
(vardas ir pavardė)

Lietuvos agrarinių ir miškų mokslų centras, 302471203, Instituto al. 1, Akademijos mstl., Dotnuvos sen., Kėdainių r. sav.

2019 M. GRUODŽIO 31 D. pasibaigusio metų FINANSINIŲ ATASKAITŲ RINKINYS
(Visos sumos eurai, jei nenurodyta kitaip)

Patvirtinta
ID: -2147413073
D/L: 2020-03-17 10:17:11

GRYNOJO TURTO POKYČIŲ ATASKAITA
PAGAL 2019 M. GRUODŽIO 31 D. DUOMENIS
2020-03-17 Nr. 1
(data)


Pateikimo valiuta ir tikslumas: eurai

Eil. Nr.	Straipsniai	Pastabos Nr.	Tenka kontroliuojančiam subjektui					Iš viso	Mažumos dalis
			Dalininkų kapitalas	Tikrosios vertės rezervas	Kiti rezervai	Nuosavybės metodo įtaka	Sukauptas perviršis ar deficitas prieš nuosavybės metodo įtaką		
1	2	3	4	5	6	7	8	9	10
1	Likutis užpraėjusio laikotarpio paskutinę dieną						3.663.572,39	3.663.572,39	
2	Perimto ilgalaikio turto iš kito viešojo sektoriaus subjekto įtaka		X		X				
3	Perduoto arba parduoto ilgalaikio turto kitam subjektui įtaka		X		X				
4	Kitos rezervų padidėjimo (sumažėjimo) sumos		X			X			
5	Kiti sudaryti rezervai		X	X		X			
6	Kiti panaudoti rezervai		X	X		X			
7	Dalininkų (nuosavo) kapitalo padidėjimo (sumažėjimo) sumos			X	X				
8	Ataskaitinio laikotarpio grynas perviršis ar deficitas		X	X	X		-299.910,87	-299.910,87	
9	Kiti pokyčiai								
10	Likutis praėjusio laikotarpio paskutinę dieną						3.363.661,52	3.363.661,52	
11	Perimto ilgalaikio turto iš kito viešojo sektoriaus subjekto įtaka		X		X				
12	Perduoto arba parduoto ilgalaikio turto kitam subjektui įtaka		X		X				
13	Kitos rezervų padidėjimo (sumažėjimo) sumos		X			X			
14	Kiti sudaryti rezervai		X	X		X			
15	Kiti panaudoti rezervai		X	X		X			
16	Dalininkų (nuosavo) kapitalo padidėjimo (sumažėjimo) sumos			X	X				
17	Ataskaitinio laikotarpio grynas perviršis ar deficitas		X	X	X		-37.138,12	-37.138,12	
18	Kiti pokyčiai								
19	Likutis ataskaitinio laikotarpio paskutinę dieną						3.326.523,40	3.326.523,40	

X pažymėti ataskaitos laukai nepildomi.

Direktorius
(teisės aktais įpareigoto pasirašyti asmens pareigų pavadinimas)

Vyriausioji buhalterė
(vyriausiasis buhalteris (bualteris), įeiu privaloma oaeal teisės aktus)


(parašas)

Gintaras Brazauskas
(vardas ir pavardė)

Grazina Konogorovienė
(vardas ir pavardė)

2019 M. GRUODŽIO 31 D. pasibaigusio metų FINANSINIŲ ATASKAITŲ RINKINYS

(Visos sumos eurai, jei nenurodyta kitaip)

Patvirtinta
ID: -2147413073
D/L: 2020-03-27 11:22:47

PINIGŲ SRAUTŲ ATASKAITA
PAGAL 2019 M. GRUODŽIO 31 D. DUOMENIS

2020-03-11 Nr. 1
(data)

Pateikimo valiuta ir tikslumas: eurai

Eil. Nr.	Straipsniai	Pastabos Nr.	Ataskaitinis laikotarpis			Praėjęs ataskaitinis laikotarpis		
			Tiesioginiai pinigų srautai	Netiesioginiai pinigų srautai	Iš viso	Tiesioginiai pinigų srautai	Netiesioginiai pinigų srautai	Iš viso
1	2	3	4	5	6	7	8	9
A	PAGRINDINĖS VEIKLOS PINIGŲ SRAUTAI		888.472,09	183.170,94	1.071.643,03	449.418,16	5.135,24	454.553,40
I	Iplaukos		25.289.138,50	347.749,49	25.636.887,99	23.963.298,58	163.094,13	24.126.392,71
I.1	Finansavimo sumos kitoms išlaidoms ir atsargoms:		8.035.160,64	331.604,58	8.366.765,22	7.123.930,62	126.294,38	7.250.225,00
I.1.1	Iš valstybės biudžeto		5.091.038,98	331.604,58	5.422.643,56	4.597.313,44	93.368,78	4.690.682,22
I.1.2	Iš savivaldybės biudžeto							
I.1.3	Iš ES, užsienio valstybių ir tarptautinių organizacijų lėšų		2.943.864,95	0,00	2.943.864,95	2.521.870,03	32.925,60	2.554.795,63
I.1.4	Iš kitų šaltinių		256,71	0,00	256,71	4.747,15	0,00	4.747,15
I.2	Iš mokesčių							
I.3	Iš socialinių įmokų							
I.4	Už suteiktas paslaugas iš pirkėjų		4.817.419,35	0,00	4.817.419,35	4.776.989,20	0,00	4.776.989,20
I.5	Už suteiktas paslaugas iš biudžeto		4.106.639,58	16.144,91	4.122.784,49	4.009.441,35	36.799,75	4.046.241,10
I.6	Gautos palūkanos							
I.7	Kitos įplaukos		8.329.918,93	0,00	8.329.918,93	8.052.937,41	0,00	8.052.937,41
II	Pervestos lėšos		-13.252.162,42	0,00	-13.252.162,42	-12.910.154,17	-36.893,00	-12.947.047,17
II.1	I valstybės biudžetą		-4.823.544,40	0,00	-4.823.544,40	-4.631.935,27	-57,00	-4.631.992,27
II.2	I savivaldybių biudžetus							
II.3	ES, užsienio valstybėms ir tarptautinėms organizacijoms							
II.4	I kitus išteklių fondus							
II.5	Viešojo sektoriaus subjektams		-124.807,69	0,00	-124.807,69	-219.894,40	-36.836,00	-256.730,40
II.6	Kitiems subjektams		-8.303.810,33	0,00	-8.303.810,33	-8.058.324,50	0,00	-8.058.324,50
III	Išmokos	P02	-11.148.503,99	-164.578,55	-11.313.082,54	-10.603.726,25	-121.065,89	-10.724.792,14
III.1	Darbo užmokesčio ir socialinio draudimo		-7.879.568,52	-107.752,60	-7.987.321,12	-7.697.056,87	-93.171,36	-7.790.228,23
III.2	Komunalinių paslaugų ir ryšių		-460.376,50	-14.611,08	-474.987,58	-471.617,45	-9.646,71	-481.264,16
III.3	Komandiruočių		-241.251,41	0,00	-241.251,41	-180.966,18	0,00	-180.966,18
III.4	Transporto		-155.403,84	-2.957,02	-158.360,86	-155.310,75	-2.259,67	-157.570,42
III.5	Kvalifikacijos kėlimo		-24.923,07	-7.869,10	-32.792,17	-5.087,44	-639,15	-5.726,59
III.6	Paprastojo remonto ir eksploatavimo		-134.394,98	0,00	-134.394,98	-107.955,49	0,00	-107.955,49
III.7	Atsargų įsigijimo		-1.056.069,89	-5.985,70	-1.062.055,59	-1.052.879,60	-3.318,00	-1.056.197,60
III.8	Socialinių išmokų		-474.778,64	0,00	-474.778,64	-233.567,03	0,00	-233.567,03
III.9	Nuomos		-10.014,80	0,00	-10.014,80	-9.499,40	0,00	-9.499,40
III.10	Kitų paslaugų įsigijimo		-648.938,31	-25.403,05	-674.341,36	-615.726,92	-12.031,00	-627.757,92
III.11	Sumokėtos palūkanos							
III.12	Kitos išmokos		-62.784,03	0,00	-62.784,03	-74.059,12	0,00	-74.059,12

(tęsinys kitame puslapyje)

Lietuvos agrarinių ir miškų mokslų centras, 302471203, Instituto al. 1, Akademijos mstl., Dotnuvos sen., Kėdainių r. sav.

2019 M. GRUODŽIO 31 D. pasibaigusių metų FINANSINIŲ ATASKAITŲ RINKINYS


(Visos sumos eurai, jei nenurodyta kitaip)

PINIGŲ SRAUTŲ ATASKAITA
PAGAL 2019 M. GRUODŽIO 31 D. DUOMENIS (tęsinys)

Eil. Nr.	Straipsniai	Pastabos Nr.	Ataskaitinis laikotarpis			Praėjęs ataskaitinis laikotarpis		
			Tiesioginiai pinigų srautai	Netiesioginiai pinigų srautai	Iš viso	Tiesioginiai pinigų srautai	Netiesioginiai pinigų srautai	Iš viso
I	2	3	4	5	6	7	8	9
B	INVESTICINĖS VEIKLOS PINIGŲ SRAUTAI		-843.917,50	-183.170,94	-1.027.088,44	-535.800,63	-5.135,24	-540.935,87
I	Ilgalaikio turto (išskyrus finansinį) ir biologinio turto įsigijimas		-843.917,50	-183.170,94	-1.027.088,44	-535.800,63	-5.135,24	-540.935,87
II	Ilgalaikio turto (išskyrus finansinį) ir biologinio turto perleidimas							
III	Ilgalaikio finansinio turto įsigijimas							
IV	Ilgalaikio finansinio turto perleidimas							
V	Terminuotųjų indelių (padidėjimas) sumažėjimas							
VI	Gauti dividendai							
VII	Kiti investicinės veiklos pinigų srautai							
C	FINANSINĖS VEIKLOS PINIGŲ SRAUTAI		25.922,46	0,00	25.922,46	305.066,20	0,00	305.066,20
I	Išplaukos iš gautų paskolų							
II	Gautų paskolų grąžinimas							
III	Finansinės nuomos (lizingo) įsipareigojimų apmokėjimas							
IV	Gautos finansavimo sumos ilgalaikiam ir biologiniam turtui įsigyti		25.400,00	0,00	25.400,00	306.370,00	0,00	306.370,00
IV.1	Iš valstybės biudžeto		25.400,00	0,00	25.400,00	306.370,00	0,00	306.370,00
IV.2	Iš savivaldybės biudžeto							
IV.3	Iš ES, užsienio valstybių ir tarptautinių organizacijų							
IV.4	Iš kitų šaltinių							
V	Grąžintos ir perduotos finansavimo sumos ilgalaikiam ir biologiniam turtui įsigyti					-1.620,00	0,00	-1.620,00
VI	Gauti dalininko įnašai							
VII	Kiti finansinės veiklos pinigų srautai		522,46	0,00	522,46	316,20	0,00	316,20
D	VALIUTOS KURSŲ PASIKEITIMO ĮTAKA PINIGŲ IR PINIGŲ EKVIVALENTŲ LIKUČIUI		-112,69	0,00	-112,69	-110,40	0,00	-110,40
I	Pinigų ir pinigų ekvivalentų padidėjimas (sumažėjimas)		70.364,36	0,00	70.364,36	218.573,33	0,00	218.573,33
II	Pinigai ir pinigų ekvivalentai ataskaitinio laikotarpio pradžioje		1.230.574,58		1.230.574,58	1.012.001,25		1.012.001,25
III	Pinigai ir pinigų ekvivalentai ataskaitinio laikotarpio pabaigoje		1.300.938,94		1.300.938,94	1.230.574,58		1.230.574,58

Direktorius
(viešojo sektoriaus subjekto vadovas arba jo įgaliotas administracijos vadovas)

Vyriausioji buhalterė
(vyriausiasis buhalteris (bhalteris))


(parašas)

Gintaras Brazauskas
(vardas ir pavardė)

Grazina Konogorovienė
(vardas ir pavardė)



LIETUVOS AGRARINIŲ IR MIŠKŲ MOKSLŲ CENTRAS
2019 METŲ FINANSINIŲ ATASKAITŲ RINKINIO AIŠKINAMASIS RAŠTAS

I. BENDROJI DALIS

Lietuvos agrarinių ir miškų mokslų centras (toliau-LAMMC) - viešasis juridinis asmuo, veikiantis kaip biudžetinė įstaiga ir vykdomas valstybei, visuomenei, tarptautiniam bendradarbiavimui ar ūkio subjektams svarbius ilgalaikius mokslinius tyrimus ir eksperimentinę plėtrą. LAMMC turi antspaudą su valstybės herbu ir savo pavadinimu, sąskaitų banke, atributiką. Įstaigos registracijos kodas 302471203, PVM mokėtojo kodas LT 100005122310, buveinės adresas Kėdainių rajono savivaldybė, Akademija, Instituto alėja 1.

LAMMC kontroliuojamų ir asocijuotų subjektų neturi. LAMMC sudaro Administravimo padalinys ir 9 VĮ „Registrų centras“ registruoti filialai išsidėstę įvairiuose Lietuvos regionuose. Informacija apie filialus pateikiama lentelėje:

Eil. Nr.	Filialo kodas	Filialo pavadinimas	Buveinės adresas
1.	302474007	LAMMC filialas Žemdirbystės institutas	Kėdainių r. sav. Akademijos mstl. Instituto al. 1
2.	302474014	LAMMC filialas Sodininkystės ir daržininkystės institutas	Kauno r. sav. Babtų mstl. Kauno g. 30
3.	302474530	LAMMC filialas Miškų institutas	Kauno r. sav. Girionių k. Liepų g. 1
4.	302474021	LAMMC filialas Agrocheminių tyrimų laboratorija	Kauno m. sav. Kauno m. Savanorių per. 287
5.	302474815	LAMMC Vokės filialas	Vilniaus m. sav. Vilniaus m. Žalioji a. 2
6.	302474377	LAMMC Vėžaičių filialas	Klaipėdos r. sav. Vėžaičių mstl. Gargždų g. 29
7.	302474509	LAMMC filialas Joniškėlio bandymų stotis	Pasvalio r. sav. Joniškėlio m.
8.	302474523	LAMMC filialas Rumokų bandymų stotis	Vilkaviškio r. sav. Klausučių k.
9.	302474306	LAMMC filialas Perlojos bandymų stotis	Varėnos r. sav., Perlojos km.

Ataskaitinio laikotarpio pradžioje vidutinis darbuotojų skaičius sudarė 571, ataskaitinio laikotarpio pabaigoje 521, iš jų 180 mokslo darbuotojų. Įstaigoje studijuoja 61 doktorantas.

LAMMC savo veikloje vadovaujasi Lietuvos Respublikos Konstitucija, Lietuvos Respublikos mokslo ir studijų įstatymu ir kitais įstatymais, Lietuvos Respublikos Vyriausybės nutarimais, LAMMC įstatais ir su jais susijusiais teisės aktais, veiklos strategija. Filialų veiklą reglamentuoja LAMMC direktoriaus patvirtinti nuostatai. Filialų veiklos tikslai, rūšys ir mokslinės veiklos kryptys atitinka LAMMC veiklos tikslus ir mokslinės veiklos kryptis.

Buhalterinė apskaita tvarkoma dvejybiniu įrašu. Nuo euro įvedimo dienos 2015 m. sausio 1 d. buhalterinė apskaita, ataskaitose pateikiami duomenys išreiškiami piniginiiais vienetais – eurai ir euro centais.

Svarbių sąlygų ir aplinkybių, galinčių paveikti LAMMC veiklą nėra.

II. APSKAITOS POLITIKA

Finansinių ataskaitų parengimo pagrindas

LAMMC finansinės ataskaitos parengtos vadovaujantis Lietuvos Respublikos viešojo sektoriaus atskaitomybės įstatymu, Viešojo sektoriaus apskaitos ir finansinės atskaitomybės standartais (toliau VSAFAS) ir kitais Lietuvos Respublikos teisės aktais, reglamentuojančiais viešojo sektoriaus subjektų finansinių ataskaitų parengimą. Šis finansinių ataskaitų rinkinys parengtas ūkinių operacijų ir įvykių apskaitai taikant kaupimo principą bei taikant vienodus apskaitos metodus panašioms sandoriams ir kitiems įvykiams panašiomis aplinkybėmis.

Bendrieji apskaitos principai, metodai ir taisyklės

LAMMC finansiniai metai trunka 12 mėnesių. Jie prasideda sausio 1 d. ir baigiasi gruodžio 31 d. Nuo 2015 m. sausio 1 d. (euro įvedimo Lietuvoje dienos) ūkiniai įvykiai ir ūkinės operacijos apskaitoje registruojami eurai ir centais, apvalinant iki šimtųjų lito dalių (dviejų skaitmenų po kablelio). Apskaitos dokumentai surašomi ir apskaitos registrai sudaromi lietuvių kalba, o prireikus – ir lietuvių, ir užsienio kalba. Gauti dokumentai, kurie surašomi užsienio kalba, prireikus turi būti išversti į lietuvių kalbą.

Visos ūkinės operacijos ir įvykiai registruojami LAMMC sąskaitų plano sąskaitose, vadovaujantis 2010-01-25 d. direktoriaus įsakymu Nr. 1-10V patvirtintu Apskaitos vadovu (Apskaitos politika), parengta pagal VSAFAS reikalavimus (nurodytus principus, metodus ir taisykles) atskiroms ūkinėms operacijoms ir įvykiams, finansinių ataskaitų elementams arba straipsniams ir apskaitos procedūroms. Tvarkydamas buhalterinę apskaitą ir sudarydamas finansines ataskaitas LAMMC ir jo filialai vadovaujasi šiais bendraisiais apskaitos principais: subjekto, veiklos tęstinumo, periodiškumo, pastovumo, piniginio mato, kaupimo, palyginimo, atsargumo, neutralumo, turinio viršenybės prieš formą. Apskaita vedama vadovaujantis VSAFAS standartais, Apskaitos vadovu (Apskaitos politika), 2001-11-06 LR buhalterinės apskaitos įstatymu Nr. IX-574, individualiu sąskaitų planu. Per ataskaitinį laikotarpį Apskaitos politika nebuvo tikslinama.

Ilgalaikio materialiojo ir nematerialiojo turto pripažinimo ir nusidėvėjimo ar amortizacijos apskaitos principai, įvertinimo metodai taikomi vadovaujantis 12-ojo VSAFAS „Ilgalaikis materialusis turtas“ ir 13-ojo VSAFAS „Nematerialusis turtas“, 22-ojo VSAFAS „Turto nuvertėjimas“ nuostatomis. Ilgalaikis materialusis ir nematerialusis turtas pripažįstamas ir registruojamas apskaitoje, jei jis atitinka ilgalaikio materialaus ir nematerialaus turto sąvokas ir pripažinimo kriterijus. Įsigytas materialusis ir nematerialusis turtas pirminio pripažinimo momentu apskaitoje registruojamas įsigijimo savikaina. Nusidėvėjimas (amortizacija) skaičiuojamas taikant tiesiogiai proporcingą (tiesinį) metodą vadovaujantis

LAMMC direktoriaus 2015-08-20 įsakymu Nr. CV-1-109 „Dėl minimalios ilgalaikio materialiojo turto vertės nustatymo ir ilgalaikio turto nusidėvėjimo (amortizacijos) ekonominių normatyvų patvirtinimo“ patvirtintais normatyvais. Kai turtas parduodamas arba nurašomas, jo įsigijimo savikaina, sukauptas nusidėvėjimas ir, jei yra, nuvertėjimas nurašomi. Tyrimo ir plėtros išlaidų apskaitos principai taikomi vadovaujantis 13-ojo VSAFAS „Nematerialusis turtas“ nuostatomis.

Lietuvos agrarinių ir miškų mokslų centro nematerialaus turto amortizacijos normatyvai:

Eil. Nr.	Nematerialiojo turto grupės	Amortizacijos normatyvai (metais)
1.	Programinė įranga, jos licencijos ir techninė dokumentacija	3
2.	Patentai, išradimai, licencijos, įsigytos kitos teisės	4
3.	Kitas nematerialusis turtas	2

LAMMC ilgalaikio materialiojo turto nusidėvėjimo vertė yra nuosekliai paskirstoma per visą turto naudingo tarnavimo laiką.

Eil. Nr.	Ilgalaikio materialiojo turto grupės	Turto nusidėvėjimo (normatyvai (metais))
4.	Pastatai	50
5.	Kiti statiniai	10
6.	Gamybos mašinos ir įrenginiai	5
7.	Transporto priemonės	5-7
8.	Baldai	5
9.	Biuro įranga	3
10.	Kitas ilgalaikis materialusis turtas	2

Biologinis turtas pripažįstamas ir registruojamas apskaitoje, jei jis atitinka biologinio turto sąvoką ir visus biologinio turto pripažinimo kriterijus, pateiktus 16-ajame VSAFAS „Biologinis turtas ir mineraliniai išteklių“. Atsižvelgiant į paskirtį biologinis turtas skirstomas į grupes: gyvūnai, daugiamečiai sodiniai, pasėliai, kitas biologinis turtas. Pirminio pripažinimo ir paskesnio vertinimo metu biologinio turto grupės vienetas įvertinamas ir finansinėse ataskaitose parodomas įsigijimo ir pasigaminimo savikaina.

Finansinio turto ir finansinių įsipareigojimų apskaitos principai taikomi vadovaujantis 17-ojo VSAFAS „Finansinis turtas ir finansiniai įsipareigojimai“ nuostatomis. Finansinis turtas ir finansiniai įsipareigojimai yra skirstomi į ilgalaikius ir trumpalaikius. Pirminio pripažinimo metu finansiniai įsipareigojimai įvertinami įsigijimo savikaina.

Statybos bei ilgalaikių sutarčių apskaita vedama pagal 10 VSAFAS „Kitos pajamos“, 11 VSAFAS „Sąnaudos“ bei 12 VSAFAS „Ilgalaikis materialusis turtas“ reikalavimus.

Atsargų apskaitos metodai ir taisyklės nustatyti 8-ajame VSAFAS „Atsargos“. Pirminio pripažinimo metu atsargos įvertinamos įsigijimo (pasigaminimo) savikaina, o sudarant finansines

ataskaitas – įsigijimo (pasigaminimo) savikaina ar grynąja galimo realizavimo verte, atsižvelgiant į tai, kurių jų mažesnė. Apskaičiuodami atsargų, sunaudotų teikiant paslaugas, ar parduotų atsargų savikainą, taikomas FIFO „pirmas į-pirmas iš“ atsargų įkainojimo metodas arba konkrečių kainų būdas.

Finansavimo sumų, finansavimo pajamų ir finansavimo sąnaudų apskaitos principai, įskaitant iš valstybės, savivaldybės ir kitų šaltinių nemokamai gauto turto (ne tik ilgalaikio materialiojo turto) apskaitos principai taikomi vadovaujantis 20-ojo VSAFAS „Finansavimo sumos“ nuostatomis. Finansavimo sumos – iš valstybės arba savivaldybės biudžeto, kitų išteklių fondų, Europos Sąjungos, Lietuvos ir užsienio paramos fondų gauti arba gautini pinigai arba kitas turtas, skirti LAMMC tikslams ir programoms įgyvendinti. Pagal paskirtį finansavimo sumos skirstomos nepiniginiam turtui įsigyti ir kitoms išlaidoms.

Apskaitos politikoje pateikiama grupavimo pagal segmentus taikymo metodika.

Su darbo santykiais susijusių išmokų apskaitos principai taikomi vadovaujantis 24-ojo VSAFAS „Su darbo santykiais susijusios išmokos“ nuostatomis. Įstaiga šiuos principus taiko darbo užmokesčio ir kitų išmokų pinigais mokamų pagal sutartis, teisės aktus apskaitai.

Kitų pajamų ir sąnaudų apskaitos principai taikomi vadovaujantis 10-ojo VSAFAS „Kitos pajamos“ ir 11-ojo VSAFAS „Sąnaudos“ nuostatomis. Pajamų apskaitai taikomas kaupimo principas. Finansavimo pajamos pripažįstamos tuo pačiu laikotarpiu, kai yra patiriamos su šiomis pajamomis susijusios sąnaudos. Pajamos, išskyrus finansavimo pajamas, pripažįstamos, kai tikėtina, jog įstaiga gaus su sandoriu susijusią ekonominę naudą, kai galima patikimai įvertinti pajamų sumą ir kai galima patikimai įvertinti su pajamų uždirbimu susijusias sąnaudas. Sąnaudos apskaitoje pripažįstamos vadovaujantis kaupimo ir palyginamumo principais tuo ataskaitiniu laikotarpiu, kai uždirbamos su jomis susijusios pajamos, neatsižvelgiant į pinigų išleidimo laiką. Sąnaudų dydis įvertinamas sumokėta arba mokėtina pinigų arba jų ekvivalentų suma.

Valstybės skolos ir kitų skolinimosi išlaidų apskaita nevykdoma.

Operacijos užsienio valiuta vykdomos vadovaujantis 21-ojo VSAFAS „Sandoriai užsienio valiuta“ nuostatomis. Sandoriai užsienio valiuta atsiranda perkant ir parduodant prekes arba paslaugas, už kurias gautina arba mokėtina suma yra išreikšta užsienio valiuta. Sandoris užsienio valiuta pirminio pripažinimo metu apskaitoje registruojamas taikant sandorio dienos valiutos kursą. Skirtumas tarp valiutos kurso ir valiutos keitimo kurso, susidaręs keičiant (perkant, parduodant) valiutą, laikomas banko paslauga ir apskaitoje registruojamas veiklos sąnaudų sąskaitose.

Apskaitos politikos keitimas

LAMMC pasirinktą apskaitos politiką taiko nuolat tam, kad būtų galima palyginti įvairių ataskaitinių laikotarpių finansines ataskaitas.

Apskaitos politikos keitimas finansinėse ataskaitose parodomas taikant retrospektyvinį būdą, t. y. nauja apskaitos politika taikoma taip, lyg ji visada būtų buvusi naudojama, todėl pakeista apskaitos

politika yra pritaikoma ūkinėms operacijoms ir ūkiniams įvykiams nuo jų atsiradimo. Poveikis, kurį daro apskaitos politikos keitimas einamojo ataskaitinio laikotarpio informacijai ir darytų ankstesnių ataskaitinių laikotarpių informacijai, registruojamas apskaitoje tą ataskaitinį laikotarpį, kurį apskaitos politika pakeičiama, ir parodomas einamojo ataskaitinio laikotarpio veiklos rezultatų ataskaitos eilutėje „Apskaitos politikos keitimo bei esminių klaidų taisymo įtaka“. Šioje eilutėje yra parodoma apskaitos politikos keitimo poveikio dalis, susijusi su ankstesniais ataskaitiniais laikotarpiais. Lyginamoji ankstesnio ataskaitinio laikotarpio informacija finansinėse ataskaitose pateikiama tokia, kokia buvo, t. y. nekoreguojama.

Apskaitos klaidų taisymas

Ataskaitiniu laikotarpiu gali būti pastebėtos apskaitos klaidos, padarytos praėjusių ataskaitinių laikotarpių finansinėse ataskaitose. Apskaitos klaida laikoma esmine, jei jos vienos vertinė išraiška arba kartu su kitų to ataskaitinio laikotarpio klaidų vertinėmis išraiškomis yra didesnė nei 0,5 procento per finansinius metus gautų finansavimo sumų vertės.

Esminės ir neesminės apskaitos klaidos taisomos einamojo ataskaitinio laikotarpio finansinėse ataskaitose.

Straipsnių tarpusavio užskaitos nebuvo atliktos.

Finansinė rizika valdoma pasitelkiant Finansų Vidaus kontrolės metodus.

III. AIŠKINAMOJO RAŠTO PASTABOS

LAMMC pateikia metines Finansinės būklės, Veiklos rezultatų, Grynojo turto pokyčių, Pinigų srautų ataskaitas 2019 m. gruodžio 31 d. būklei. Pateikiame šių finansinių ataskaitų straipsnių paaiškinimus sekančiai:

P03 pastaba. Nematerialiojo turto (toliau-INT) balansinės vertės pasikeitimas pagal nematerialiojo turto grupes 2019 m. pateikiamas 13-ojo VSAFAS „Nematerialusis turtas“ 1 priede.

2019 m. INT (programinės įrangos, licencijų) įsigyta už 11608,30 Eur. Neatlygintinai gauta INT (prognozavimo įranga), kurios įsigijimo savikaina 18408,11 Eur., likutinė vertė 0,00 Eur. Nurašyta netinkamo (negalimo) naudoti INT (programinės įrangos), kurios įsigijimo savikaina 155,00 Eur., likutinė vertė 155,00 Eur. Per ataskaitinį laikotarpį priskaičiuota amortizacijos 12549,02 Eur., kuri įtraukta į pagrindinės veiklos sąnaudas. Finansinėse ataskaitose parodyta ilgalaikio nematerialiojo turto likutinė vertė 13219,96 Eur.

Nematerialiojo turto, kurio naudingo tarnavimo laikas neribotas, turto, kurio kontrolę riboja sutartys ar teisės aktai, ir turto, užstatyto kaip išpareigojimų įvykdymo garantija, turto, kuris nebenaudojamas veikloje įstaigoje nėra.

Ilgalaikio nematerialaus turto, kuris yra visiškai amortizuotas bet vis dar naudojamas veikloje įsigijimo savikaina laikotarpio pabaigoje 236357,84 Eur.

P04 pastaba. Ilgalaikio materialiojo turto (toliau-IMT) balansinės vertės pasikeitimas pagal grupes 2019 m. pateiktas 12-ojo VSAFAS „Ilgalaikis materialusis turtas“ 1 priede.

Finansinėse ataskaitose parodyta IMT likutinė vertė 11930234,79 Eur. Per 2019 finansinius metus įsigyta IMT už 908742,94 Eur. Neatlygintinai gauto IMT įsigijimo savikaina 85059,28 Eur., sukauptas nusidėvėjimas 85033,19 Eur. Ši IMT sudaro iš Lietuvos transporto saugos administracijos neatlygintinai gauta priekaba „Asados NP2“, Lietuvos mokslų akademijos Vrublevskių bibliotekos gauti leidiniai, Valstybinės augalininkystės tarnybos prie ŽŪM meteorologinės stotelės.

Vadovaujantis 12-ojo VSAFAS 42 p. nekilnojamosios kultūros vertybės po pirminio pripažinimo finansinėse ataskaitose yra rodomos tikrąja verte. Vadovaujantis VI „Registrų centras“ nustatytomis vidutinėmis rinkos vertėmis 2019-12-31 d. būklei perskaičiuotos kultūros paveldo statinių vertės. Apskaitoje užregistruotas tikrosios vertės pokytis – sumažėjimas 14394,00 Eur. Dėl ankstesniais metais sukaupytų kultūros paveldo statinių nuvertėjimo sąnaudų tikrosios vertės rezervas apskaitoje nerodomas.

Vadovaudamiesi 2019-01-09 d. LRV nutarimu Nr. 16 „Dėl Lietuvos „Dėl Lietuvos Respublikos Vyriausybės 2015 m. vasario 11 d. nutarimu Nr. 163 „Dėl viešame aukcione parduodamo valstybės nekilnojamojo turto ir kitų nekilnojamųjų daiktų sąrašo patvirtinimo“ pakeitimo“, 2019-07-10 d. LRV nutarimu Nr. 730 „Dėl Lietuvos Respublikos Vyriausybės 2015 m. vasario 11 d. nutarimo Nr. 163 „Dėl viešame aukcione parduodamo valstybės nekilnojamojo turto ir kitų nekilnojamųjų daiktų sąrašo patvirtinimo“ pakeitimo“, 2019-06-26 d. LRV nutarimu Nr. 624 „Dėl administracinės paskirties valstybės nekilnojamojo turto ir žemės sklypų perdavimo valdyti, naudoti ir disponuoti centralizuotai“ ir Valstybės turto, perduodamo valdyti, naudoti ir disponuoti juo patikėjimo teise, perdavimo ir priėmimo aktais VI „Turto bankas“ perduota valstybei nuosavybės teise priklausantis IMT, kurio įsigijimo savikaina 814759,31 Eur., likutinė vertė 273356,96 Eur. Perduoto viešame aukcione perduoti valstybės IMT įsigijimo savikaina 76016,92 Eur., likutinė vertė 3566,73 Eur., kuris VSAKIS sistemoje derinamas su valstybės išdu kaip grąžintos finansavimo sumos. Valstybės išdas derinimui duomenų neteikia, todėl finansavimo sumos liko tarpusavyje nesuderintos.

Per ataskaitinį laikotarpį nurašyta IMT, kurio įsigijimo savikaina 358531,56 Eur., iš jo: nusidėvėjusio, morališkai pasenusio ir netinkamo naudoti nurašyto IMT įsigijimo savikaina 245609,23 Eur. ir VI „Turto bankas“ perduotas nurašytas IMT, kurio įsigijimo savikaina 112922,33 Eur.

Pergrupavimuose rodomą IMT sudaro iš IMT į atsargas pergrupuotas turtas bei kt. vidiniai judėjimai. Per ataskaitinį laikotarpį priskaičiuota IMT nusidėvėjimo 1446557,12 Eur.

Nebaigtos statybos likutį 787551,45 Eur. sudaro LAMMC filialų Sodininkystės ir daržininkystės instituto pastato Kauno r. sav. Šašių k., pritaikymo agrobiologijos edukacinio centro poreikiams techninio projekto bendrosios ekspertizės, parengimo, griovimo, valymo, statybos darbų vertė 395251,69 Eur., Miškų instituto plantacinės miškininkystės laboratorijos šiltnamio statybos darbų vertė 389290,84

Eur., Agrocheminių tyrimų laboratorijos laboratorinio pastato fasado apšiltinimo projekto vertė 1508,92 Eur., Joniškėlio bandymų stoties arkinių sandėlių statybos projekto vertė 1500,00 Eur.

IMT, kurio kontrolę riboja sutartys ar teisės aktai, materialiojo turto, užstatyto kaip įsipareigojimų įvykdymo garantija, nebenaudojamo veikloje, laikinai nenaudojamo veikloje materialiojo turto įstaigoje nėra.

IMT, kuris yra visiškai nusidėvėjęs, bet vis dar naudojamas veikloje įsigijimo savikaina 2019-12-31d. sudaro 12598196,88 Eur.

P07 pastaba. Biologinio turto vertės pasikeitimas per ataskaitinį laikotarpį pateikiamas 16-ojo VSAFAS „Biologinis turtas ir mineraliniai ištekliai“ 1 priede. Biologinio turto likutį 427817,41 Eur. sudaro 138 bičių šeimos, kurių vertė 15189,69 Eur., pasėliai 112662,19 Eur., augalų sėklos 0,20 Eur., vaismedžiai 299965,33 Eur. Mineralinių išteklių įstaiga neturi.

P08 pastaba. Atsargų vertės pasikeitimas per ataskaitinį laikotarpį pateiktas 8-ojo VSAFAS „Atsargos“ 1 priede. Atsargų likutį ataskaitinio laikotarpio pabaigoje sudaro nesunaudotos medžiagos, žaliavos 207216,20 Eur. ir pagaminta, neparduota žemės ūkio produkcija 240730,03 Eur., iš jų:

Pagamintos produkcijos, atsargų skirtų parduoti likutis 2019-12-31 d.	Iš viso, Eur.
Grūdai (kviečiai, rugiai, miežiai)	193452,46
Ankštinės kultūros (rapsai, žirniai, pupos)	12080,70
Medus ir jo produktai	7730,64
Žolių ir daržovių sėklos	11816,27
Vaismedžių ir vaiskrūmių sodinukai	13795,04
Bulvės	1186,00
Kita (skystas azotas)	668,92
Viso:	240730,03

Per ataskaitinį laikotarpį įsigyta medžiagų, žaliavų ir ūkinio inventoriaus už 1356750,02 Eur.

Užpajamuota nebaigta gaminti produkcija (derlius) 261518,33 Eur., kuri pergrupuota į pagamintą produkciją. Nemokamai gauta atsargų (leidinių, knygų) iš kitų VSS už 15,60 Eur.

Parduota atsargų (leidinių, žurnalų ir kt.) už 9715,99 Eur., pagamintos produkcijos už 470982,16 Eur. Perduota kitiems VSS augalų sėklų už 18,63 Eur., sunaudota veikloje medžiagų (pasėta sėkla, sunaudota vykdant MTD, cheminių tyrimų analizes ir kt.) 937957,33 Eur. Pergrupavimuose atsispindi į biologinio turto sąskaitą perkeltos atsargų sąnaudos (trąšos, kuras, sėklos). Kiti nurašymai sumą 4132,03 Eur. sudaro pripažintos netinkamomis (negalimomis) naudoti pagamintos produkcijos nuostoliai.

P09 pastaba. Informacija apie išankstinius apmokėjimus pateikiama 6-ojo VSAFAS „Finansinių ataskaitų aiškinamasis raštas“ 6 priede.

Trumpalaikius išankstinius apmokėjimus ataskaitinio laikotarpio pabaigoje sudaro apmokėjimai tiekėjams už prekes ir paslaugas 49171,86 Eur., už spaudinius, prenumeratą, draudimus 13416,54 Eur. Įvertinus išankstinių apmokėjimų nuvertėjimo požymius, apskaičiuotas išankstinių apmokėjimų nuvertėjimas, kuris sudaro 3762,57 Eur.

P10 pastaba. Informacija apie per vienerius metus gautinas sumas pateikta 17-ojo VSAFAS „Finansinis turtas ir finansiniai įsipareigojimai“ 7 priede.

Per vienus metus gautinas sumas 2395255,07 Eur. sudaro:

- pagal pateiktas mokėjimo paraiškas gautinos finansavimo sumos 68093,44 Eur.;
- gautinos sumos už turto naudojimą 31329,92 Eur., parduotas prekes 117757,06 Eur., suteiktas paslaugas 229400,75 Eur.;
- sukauptos gautinos sumos likutį sudaro atostoginių kaupimo rezervo suma 592018,80 Eur., iš kurių sukauptos atostoginių sąnaudos 581835,91 Eur., sukauptos valstybinio soc. draudimo sąnaudos 10182,89 Eur., pajamų įmokų likutis valstybės išdo sąskaitoje 1241324,76 Eur., sukauptos finansavimo pajamos 125938,12 Eur. kompensavimo principu vykdomų projektų patirtos sąnaudos, bet nepateiktos mokėjimo paraiškos;
- kitos gautinos sumos 13946,52 Eur. sudaro gautinos sumos iš atskaitingų asmenų (komandiruočių avansai) ir komunalinių paslaugų kompensavimo sumos iš nuomininkų.

P11 pastaba. Informacija apie pinigus ir pinigų ekvivalentus pateikta 17-ojo VSAFAS „Finansinis turtas ir finansiniai įsipareigojimai“ 8 priede.

Piniginių lėšų bankų sąskaitose ir kasoje likučiai 2019 m. gruodžio 31 d.

(eurais, ct.)

Eil. Nr.	Padalinys	Biudžetinių lėšų sąskaita	Lėšų, gautų už prekes ir paslaugas sąskaita	Finansavimo sumos	Lėšų, gautų už prekes ir paslaugas sąskaita (Kasa)	Finansavimo sumos (Kasa)
1.	LAMMC Administravimo padalinys	0,00	0,00	10738,55	0,00	0,00
2.	LAMMC filialas Žemdirbystės institutas	0,00	53348,90	211398,20	0,00	0,00
3.	LAMMC filialas Sodininkystės ir daržininkystės institutas	0,00	1120,30	42395,26	205,76	0,00
4.	LAMMC filialas Miškų institutas	0,00	96502,85	274574,64	0,00	0,00
5.	LAMMC Vokės filialas	0,00	12824,45	163139,08	4,99	0,00
6.	LAMMC Vėžaičių filialas	0,00	2407,32	21217,72	0,00	0,00
7.	LAMMC filialas Agrocheminių tyrimų laboratorija	0,00	37276,39	20042,94	2,62	0,00
8.	LAMMC filialas Joniškėlio bandymų stotis	0,00	18374,87	131377,31	4341,41	0,00
9.	LAMMC filialas Rumokų bandymų stotis	0,00	63181,98	130644,99	0,00	13,67
10.	LAMMC filialas Perlojos bandymų stotis	0,00	6,64	5798,10	0,00	0,00
	Viso:	0,00	285043,70	1011326,79	4554,78	13,67

Pinigus ataskaitinio laikotarpio pabaigoje sudaro pinigai iš valstybės biudžeto, Europos Sąjungos, biudžeto ir iš kitų šaltinių LAMMC bankų sąskaitose ir kasose. Iš viso 1300938,94 Eur. Atsiskaitymai vykdomi tiesiogiai naudojant Valstybės biudžeto, apskaitos ir mokėjimų sistemą VBAMS ir LAMMC lėšas, esančias atsiskaitomosiose sąskaitose bankuose ir kasoje.

P12 pastaba. Finansavimo sumas (toliau –FS) ataskaitinio laikotarpio pabaigoje 12326980,48 Eur. sudaro:

- FS iš valstybės biudžeto 7217540,12 Eur.,
- FS iš Europos Sąjungos, užsienio valstybių ir tarptautinių organizacijų 4960206,65 Eur.,
- FS iš kitų šaltinių 149233,71 Eur.

Per ataskaitinį laikotarpį iš Valstybės biudžeto gauta FS 5448043,56 Eur., iš Europos Sąjungos, užsienio valstybių ir tarptautinių organizacijų FS 2943864,95 Eur., kitų šaltinių FS 256,71 Eur.

Pergrupavimuose atsispindi FS paskirties pergrupavimas pagal jų faktinį panaudojimą veikloje pagal patvirtintas projektų sąmatas, praėjusio ataskaitinio laikotarpio priskaitytų FS klaidų taisymas.

Neatlygintinai gautą turtą 27,22 Eur. sudaro neatlygintinai gauti leidiniai ir sėklos.

Perduota kitiems VSS projektų vykdymui skirtos FS sudaro 394434,36 Eur.

FS perdavimas ne VSS sudaro FS perdavimas projektų vykdymui ūkininkams ir verslo subjektams.

FS (grąžintos) stulpelyje atsispindi VĮ „Turto bankas“ perduoto IMT likutinė vertė 3566,73 Eur. ir grąžintos vykdomų projektų nepanaudotos FS 276,81 Eur.

FS pagal šaltinį, tikslinę paskirtį ir jų pokyčiai per ataskaitinį laikotarpį pateiktos 20-ojo VSAFAS „Finansavimo sumos“ 4, 5 prieduose.

P17 pastaba. Trumpalaikius įsipareigojimus ataskaitinio laikotarpio pabaigoje 920734,35 Eur. sudaro:

- su darbo santykiais susiję įsipareigojimai 1956,12 Eur. sudaro įsiskolinimas VSDFV;
- tiekėjams mokėtinas sumas 208430,68 Eur. sudaro skolos už:

ilgalaikį materialųjį turtą, vokiečių firmai NE International GmbH už fotoelektrinę saulės energetinį įrenginį 77810,00 Eur.,

komunalinius patarnavimus 50435,38 Eur., iš jų už šildymą 21039,28 Eur., elektros energiją 24898,60 Eur., vandenį ir nuotekas 1363,54 Eur., atliekų tvarkymą ir kitas 3133,96 Eur.,

- ryšių paslaugas 1507,54 Eur.,
- prekes ir paslaugas 76356,42 Eur.,
- kurą, tepalus ir atsargines dalis 2321,34 Eur.
- sukauptos mokėtinės sumos sudaro atostoginių kaupimo rezervo suma 592018,80 Eur., iš

kurių sukauptos atostoginių sąnaudos 581835,91 Eur., sukauptos valstybinio soc. draudimo sąnaudos 10182,89 Eur.,

- kitus trumpalaikius įsipareigojimus 118328,75 Eur. sudaro mokėtinas PVM už gruodžio mėn. 57634,74 Eur., gauti išankstiniai apmokėjimai už prekes ir paslaugas 18090,69 Eur., mokslo tiriamuosius darbus 41570,42 Eur. ir kitos mokėtinės sumos. Informacija apie trumpalaikius įsipareigojimus pateikta 17-ojo VSAFAS „Finansinis turtas ir finansiniai įsipareigojimai“ 12 ir 13 prieduose.

P18 pastaba. Grynojo turto likutį sudaro sukauptas perviršis 3326523,40 Eur., kurį sudaro einamųjų metų deficitas -37138,12 Eur. susidaręs dėl didesnių sąnaudų patirtų iš 2018 m. pajamų įmokų likučio ir ankstesnių metų perviršis 3363661,52 Eur. Teikiamas 4-ojo VSAFAS „Grynojo turto pokyčių ataskaita“ 1 priedas.

P21 pastaba. Informacija apie pagrindinės veiklos pajamas pateikiama 10-ojo VSAFAS „Kitos pajamos“ 1 priede. Pagrindinės veiklos kitas pajamas sudaro suteiktų paslaugų, išskyrus nuomą, pajamos.

Kitos veiklos pajamas 1232423,46 Eur. sudarė:

- pajamos iš atsargų pardavimo 1098187,43 Eur.,
- turto nuomos pajamos 131271,71 Eur.,
- kitos pajamos 2964,32 Eur.

Pateiktas 10 - ojo VSAFAS „Kitos pajamos“ 2 priedas.

P22 pastaba. Pagrindinės veiklos darbo užmokesčio ir socialinio draudimo sąnaudos per ataskaitinį laikotarpį sudarė 8129472,65 Eur., iš jų:

- darbo užmokesčio sąnaudos 7305331,26 Eur.,
- darbo užmokesčio atostogų rezervo sąnaudos 581835,91 Eur.,
- ligos pašalpų sąnaudos 18361,30 Eur.,
- išeitinių išmokų sąnaudos 34140,34 Eur.,
- kompensacijų už nepanaudotas atostogas sąnaudos 24435,21 Eur.,
- socialinio draudimo sąnaudos 155185,74 Eur.,
- socialinio draudimo atostogų rezervo sąnaudos 10182,89 Eur.

Pagrindinės veiklos komunalinių paslaugų ir ryšių sąnaudas 341170,28 Eur. sudarė šildymo sąnaudos 97084,81 Eur., elektros energijos 191242,25 Eur., vandentiekio ir kanalizacijos sąnaudos 17780,67 Eur., kitų komunalinių paslaugų sąnaudos 18748,27 Eur., ryšių paslaugų sąnaudos 16314,28 Eur.;

Pagrindinės veiklos nuvertėjimo ir nurašytų sumų sąnaudas 107689,46 Eur. sudaro:

- perskaičiavus kultūros paveldo statinių tikrąją vertę 2019-12-31 d. priskaitytas pokytis - vertės sumažėjimas 14394,00 Eur.,
 - nurašyto ilgalaikio materialaus turto likutinė vertė 58567,17 Eur.,
 - nurašyto biologinio turto (dėl išnykusių, užmirkusių, supuvusių ar negyvų medžių sunaikinimo) vertė 17625,69 Eur.,
 - pripažinta netinkama (negalima) naudoti pagaminta produkcija 4132,03 Eur.,
 - gautinų sumų už turto nuomą, prekes ir paslaugas nuvertėjimas 12970,57 Eur.
- Pagrindinės veiklos socialinių išmokų sąnaudas 474778,64 Eur. sudarė:
- doktorantų stipendijų sąnaudos 467727,14 Eur.,
 - materialinės pašalpos mirus darbuotojams ir jų artimiesiems 7051,50 Eur.

P23 pastaba. Finansinės ir investicinės veiklos rezultatas. Finansinės ir investicinės veiklos pajamos ir sąnaudos pateiktos 6-ojo VSAFAS „Finansinių ataskaitų aiškinamasis raštas“ 4 priede.

Nuostolis susidarė dėl užsienio valiutos svyravimų, palūkanų pajamų, baudų ir delspinigių sąnaudų.

P01 pastaba. Apskaitos politikos keitimo ir klaidų taisymo per ataskaitinį laikotarpį atlikta nebuvo.

P25 pastaba. Neapibrėžtieji įsipareigojimai. LAMMC neapibrėžtųjų įsipareigojimų neturi.

P26 pastaba. Poataskaitiniai įvykiai. Esminių poataskaitinių įvykių, turinčių įtakos LAMMC veiklai, nebuvo.

Balanse neatspindėti įvykiai:

Nebalansinėse sąskaitose apskaitoma: saugoti priimtas turtas 17018,42 Eur., išsinuomotas turtas (privatų asmenų žemė) 240230,26 Eur., perduotas naudoti ūkinis inventorių 1540032,85 Eur. Pagal panaudos sutartis gautas IMT: žemė, sklypų plotas 1988,9813 ha, indeksuota žemės vertė 2188766,79 Eur., kiti pastatai 100086,42 Eur., baldai ir biuro įranga 6083,18 Eur., mašinos ir įrenginiai 147637,86 Eur., kitas IMT 12694,68 Eur.

PRIDEDAMA:

- 1 priedas. Nematerialiojo turto balansinės vertės pasikeitimas per ataskaitinį laikotarpį,
- 2 priedas. Ilgalaikio materialiojo turto balansinės vertės pasikeitimas per ataskaitinį laikotarpį,
- 3 priedas. Biologinio turto vertės pasikeitimas per ataskaitinį laikotarpį,
- 4 priedas. Atsargų vertės pasikeitimas per ataskaitinį laikotarpį,
- 5 priedas. Informacija apie išankstinius apmokėjimus,
- 6 priedas. Informacija apie per vienerius metus gautinas sumas,
- 7 priedas. Informacija apie pinigus ir pinigų ekvivalentus,
- 8 priedas. Finansavimo sumos pagal šaltinį, tikslinę paskirtį ir jų pokyčiai per ataskaitinį laikotarpį,
- 9 priedas. Finansavimo sumų likučiai,
- 10 priedas. Informacija apie kai kurias trumpalaikes mokėtinas sumas,
- 11 priedas. Informacija apie įsipareigojimų dalį (įskaitant finansinės nuomos (lizingo) įsipareigojimus eurai ir užsienio valiuta,
- 12 priedas. Pagrindinės veiklos kitų pajamų pateikimas žemesniojo ir aukštesniojo lygių viešojo sektoriaus subjekto finansinių ataskaitų aiškinamajame rašte,
- 13 priedas. Kitos veiklos pajamų ir sąnaudų pateikimas žemesniojo ir aukštesniojo lygių viešojo sektoriaus subjekto finansinių ataskaitų aiškinamajame rašte,
- 14 priedas. Finansinės ir investicinės veiklos pajamos ir sąnaudos,

15 priedas. Būsimosios pagrindinės nuomos įmokos, numatomos gauti pagal pasirašytas veiklos nuomos sutartis pagal laikotarpius,

16 priedas. Praėjusio ataskaitinio laikotarpio informacija pagal veiklos segmentus,

17 priedas. Ataskaitinio laikotarpio informacija pagal veiklos segmentus,


18 priedas. Darbo užmokesčio ir socialinio draudimo sąnaudos,

19 priedas. Informacija apie kitas pagrindinės veiklos sąnaudas pagal pobūdį pateikimas žemesniojo lygio finansinių ataskaitų aiškinamajame rašte.

Direktorius

Vyriausioji buhalterė

2020 m. kovo 17 d.



Gintaras Brazauskas

Gražina Konogorovienė

P3 Nematerialiųjų turtas

NEMATERIALIOJO TURTO BALANSINĖS VERTĖS PASIKEITIMAS PER ATASKAITINĮ LAIKOTARPĮ

Eil. Nr.	Straipsniai	Plėtos darbai	Programinė įranga ir jos licencijos	Kitas nematerialiųjų turtas	Kitas nematerialiųjų turtas		Nebaigti projektai ir išankstiniai apmokėjimai	Nebaigti projektai ir išankstiniai apmokėjimai	Prestizas	Iš viso
				Patentai ir kitos licencijos (išskyrus nurodytus 4 stulpelyje)	Literatūros, mokslo ir meno kūriniai	Kitas nematerialiųjų turtas	Nebaigti projektai	Išankstiniai apmokėjimai		
1	2	3	4	5	6	7	8	9	10	11
1	Išėjimo ar pasigaminimo savikaina ataskaitinio laikotarpio pradžioje		243.284,77			3.284,29				246.569,06
2	Išėjimai per ataskaitinį laikotarpį		30.016,41							30.016,41
2.1	Pirkto turto įsigijimo savikaina		11.608,30							11.608,30
2.2	Neatlygintinai gauto turto įsigijimo savikaina		18.408,11							18.408,11
3	Parduoto, perduoto ir nurašyto turto suma per ataskaitinį laikotarpį		-16.530,52							-16.530,52
3.1	Parduoto									
3.2	Perduoto									
3.3	Nurašyto		-16.530,52							-16.530,52
4	Pergrupavimai (+/-)									
5	Išėjimo ar pasigaminimo savikainos kiti pokyčiai									
6	Išėjimo ar pasigaminimo savikaina ataskaitinio laikotarpio pabaigoje (1+2-3+/-4+/-5)		256.770,66			3.284,29				260.054,95
7	Sukaupta amortizacijos suma ataskaitinio laikotarpio pradžioje	X	-229.124,09		X	-3.284,29	X	X		-232.408,38
8	Neatlygintinai gauto turto sukaupta amortizacijos suma*	X	-18.408,11		X		X	X		-18.408,11
9	Apskaičiuota amortizacija per ataskaitinį laikotarpį	X	-12.549,02		X		X	X		-12.549,02
10	Sukaupta parduoto, perduoto ir nurašyto turto amortizacijos suma	X	16.530,52		X		X	X		16.530,52
10.1	Parduoto	X			X		X	X		
10.2	Perduoto	X			X		X	X		
10.3	Nurašyto	X	16.530,52		X		X	X		16.530,52
11	Pergrupavimai (+/-)	X			X		X	X		
12	Sukauptos amortizacijos sumos kiti pokyčiai	X			X		X	X		
13	Sukaupta amortizacijos suma ataskaitinio laikotarpio pabaigoje (7+8+9-10+/-11+/-12)	X	-243.550,70		X	-3.284,29	X	X		-246.834,99
14	Nuvertėjimo suma ataskaitinio laikotarpio pradžioje									
15	Neatlygintinai gauto turto sukaupta nuvertėjimo suma*									
16	Apskaičiuota nuvertėjimo suma per ataskaitinį laikotarpį									
17	Paraiškinta nuvertėjimo suma per ataskaitinį laikotarpį									
18	Sukaupta parduoto, perduoto ir nurašyto turto nuvertėjimo suma									
18.1	Parduoto									
18.2	Perduoto									
18.3	Nurašyto									
19	Pergrupavimai (+/-)									
20	Nuvertėjimo sumos kiti pokyčiai									
21	Nuvertėjimo suma ataskaitinio laikotarpio pabaigoje (14+15+16-17-18+/-19+/-20)									
22	Nematerialiojo turto likutinė vertė ataskaitinio laikotarpio pabaigoje (6-13-21)		13.219,96			0,00				13.219,96
23	Nematerialiojo turto likutinė vertė ataskaitinio laikotarpio pradžioje (1-7-14)		14.160,68			0,00				14.160,68

X pažymėti ataskaitos laukai nepildomi.

* Kito subjekto sukaupta turto nusidėvėjimo arba nuvertėjimo suma iki perdavimo.

P4 Ilgalaikis materialusis turtas

ILGALAIKIO MATERIALIOJO TURTO BALANSINĖS VERTĖS PASIKEITIMAS PER ATASKAITINĮ LAIKOTARPĮ

Eil. Nr.	Straipsniai	Žemė	Pastatai		Infrastruktūros ir kiti statiniai	Nekilnojamosios kultūros vertybės	Mašinos ir įrenginiai	Transporto priemonės	Kilnojamosios kultūros vertybės	Baldai ir biuro įranga	Kitas ilgalaikis materialusis turtas	Kitas ilgalaikis materialusis turtas	Nebaigta statyba	Išankstiniai apmokėjimai	Iš viso
			Gyvenamieji	Kiti							Kitos vertybės	Kitas ilgalaikis materialusis turtas			
1	2	3	4	5	6	7	8	9	10	11	12	13	14	15	16
1	Išėjimo ar pasigaminimo savikaina ataskaitinio laikotarpio pradžioje		570,84	11.716.530,86	1.297.427,12	1.451.745,36	19.573.901,14	890.985,38		1.065.849,86		148.145,30	1.087.211,19		37.232.367,05
2	Išėjimai per ataskaitinį laikotarpį (2.1+2.2)			96.003,40			792.209,22	82.369,22		23.194,29		26,09			993.802,22
2.1	Pirkto turto įsigijimo savikaina			96.003,40			708.311,25	81.234,00		23.194,29					908.742,94
2.2	Neatlygintinai gauto turto įsigijimo savikaina						83.897,97	1.135,22				26,09			85.039,28
3	Parduoto, perduoto ir nurašyto turto suma per ataskaitinį laikotarpį (3.1+3.2+3.3)		-570,84	-763.276,75	-50.911,72		-197.850,09	-26.307,92		-19.706,61		-1.744,61			-1.060.368,54
3.1	Parduoto														
3.2	Perduoto			-650.925,26	-50.911,72										-701.836,98
3.3	Nurašyto		-570,84	-112.351,49			-197.850,09	-26.307,92		-19.706,61		-1.744,61			-358.531,56
4	Pergrupavimai (+/-)			299.659,74								1.183,26	-299.659,74		1.183,26
5	Išėjimo ar pasigaminimo savikaina kiti pokyčiai														
6	Išėjimo ar pasigaminimo savikaina ataskaitinio laikotarpio pabaigoje (1+2-3+/-4+5)		0,00	11.252.913,85	1.342.518,80	1.451.745,36	20.168.260,27	947.046,88		1.069.337,54		147.610,04	787.551,45		37.166.983,99
7	Suakaupta nusidėvėjimo suma ataskaitinio laikotarpio pradžioje	X	-570,84	-5.062.828,26	-895.688,93		-15.843.018,44	-750.706,15		-801.919,09	X	-132.423,05	X	X	-23.487.154,76
8	Neatlygintinai gauto turto suakaupta nusidėvėjimo suma*	X					-83.897,97	-1.135,22			X		X	X	-85.033,19
9	Apkačiuota nusidėvėjimo suma per ataskaitinį laikotarpį	X		-150.418,57	-48.299,28		-1.131.168,66	-54.234,35		-53.659,45	X	-8.776,81	X	X	-1.446.557,12
10	Suakaupta parduoto, perduoto ir nurašyto turto nusidėvėjimo suma (10.1+10.2+10.3)	X	570,84	489.919,79	50.911,72		197.850,09	26.307,92		19.706,61	X	1.744,61	X	X	787.011,58
10.1	Parduoto	X									X		X	X	
10.2	Perduoto	X		381.135,03	50.911,72						X		X	X	432.046,75
10.3	Nurašyto	X	570,84	108.784,76			197.850,09	26.307,92		19.706,61	X	1.744,61	X	X	354.964,83
11	Pergrupavimai (+/-)	X									X	-1.209,35	X	X	-1.209,35
12	Suakauptos nusidėvėjimo sumos kiti pokyčiai	X									X		X	X	
13	Suakaupta nusidėvėjimo suma ataskaitinio laikotarpio pabaigoje (7+8-9-10+/-11+12)	X	0,00	-4.723.327,04	-893.076,49		-16.860.234,98	-779.767,80		-835.871,93	X	-140.664,60	X	X	-24.232.942,84
14	Nuvertėjimo suma ataskaitinio laikotarpio pradžioje	X									X				
15	Neatlygintinai gauto turto suakaupta nuvertėjimo suma*	X									X				
16	Apkačiuota nuvertėjimo suma per ataskaitinį laikotarpį	X									X				
17	Panikinto nuvertėjimo suma per ataskaitinį laikotarpį	X									X				
18	Suakaupta parduoto, perduoto ir nurašyto turto nuvertėjimo suma (18.1+18.2+18.3)	X									X				
18.1	Parduoto	X									X				
18.2	Perduoto	X									X				
18.3	Nurašyto	X									X				
19	Pergrupavimai (+/-)	X									X				
20	Nuvertėjimo sumos kiti pokyčiai	X									X				
21	Nuvertėjimo suma ataskaitinio laikotarpio pabaigoje (14+15+16-17-18+/-19+20)	X									X				
22	Tikroji vertė ataskaitinio laikotarpio pradžioje		X	X	X	-989.412,36	X	X		X		X	X	X	-989.412,36
23	Neatlygintinai gauto turto iš kito subjekto suakauptos tikrosios vertės pokytis		X	X	X		X	X		X		X	X	X	
24	Tikrosios vertės pasikeitimo per ataskaitinį laikotarpį suma (+/-)		X	X	X	-14.394,00	X	X		X		X	X	X	-14.394,00
25	Parduoto, perduoto ir nurašyto turto tikrosios vertės suma (25.1+25.2+25.3)		X	X	X		X	X		X		X	X	X	
25.1	Parduoto		X	X	X		X	X		X		X	X	X	
25.2	Perduoto		X	X	X		X	X		X		X	X	X	
25.3	Nurašyto		X	X	X		X	X		X		X	X	X	
26	Pergrupavimai (+/-)		X	X	X		X	X		X		X	X	X	
27	Tikrosios vertės kiti pokyčiai		X	X	X		X	X		X		X	X	X	
28	Tikroji vertė ataskaitinio laikotarpio pabaigoje (22+23+/-24+/-25+/-26+27)		X	X	X	-1.003.806,36	X	X		X		X	X	X	-1.003.806,36
29	Ilgalaikio materialiojo turto likutinė vertė ataskaitinio laikotarpio pabaigoje (6-13-21+28)		0,00	6.529.586,81	449.442,31	447.939,00	3.308.025,29	167.278,88		233.465,61		6.945,44	787.551,45		11.930.234,79
30	Ilgalaikio materialiojo turto likutinė vertė ataskaitinio laikotarpio pradžioje (1-7-14+22)		0,00	6.653.702,60	401.738,19	462.333,00	3.730.882,70	140.279,23		263.930,77		15.722,25	1.087.211,19		12.755.799,93

X pažymėti ataskaitos laukai nepildomi.

* Kito subjekto suakaupta turto nusidėvėjimo arba nuvertėjimo suma iki pertvarkymo.

Lietuvos agrarinių ir miškų mokslų centras, 302471203, Instituto al. 1, Akademijos mstl., Dotnuvos sen., Kėdainių r. sav.

2019 M. GRUODŽIO 31 D. pasibaigusių metų FINANSINIŲ ATASKAITŲ RINKINYS

(Visos sumos eurais, jei nenurodyta kitaip)

Patvirtinta
ID: -2147413073
D/L: 2020-03-17 10:17:11

BIOLOGINIO TURTO VERTĖS PASIKEITIMAS PER ATASKAITINĮ LAIKOTARPĮ

Eil. Nr.	Straipsniai	Gyvūnai	Medynai	Parkų ir skverų želdiniai	Daugiametiniai sodiniai	Pasėliai	Kitas biologinis turtas	Išankstiniai mokėjimai už biologinį turtą	Iš viso
1	2	3	4	5	6	7	8	9	10
1	Likutis ataskaitinio laikotarpio pradžioje	15.189,69				135.274,90	290.875,53		441.340,12
2	Biologinio turto padidėjimas dėl:	0,00	0,00	0,00	317.591,02	173.490,83	1,13	0,00	491.082,98
2.1	Prieauglio ar prieaugio								
2.2	Išsigijimo								
2.3	Gavimo nemokamai						1,13		1,13
2.4	Pergrupavimo				317.591,02	173.490,83			491.081,85
2.5	Nuvertėjimo atstatymo								
2.6	Tikrosios vertės pokyčio								
3	Biologinio turto sumažėjimas dėl:	0,00	0,00	0,00	-17.625,69	-196.103,54	-290.876,46	0,00	-504.605,69
3.1	Pardavimo								
3.2	Perdavimo								
3.3	Nurašymo				-17.625,69		-1,13		-17.626,82
3.4	Pergrupavimo					-196.103,54	-290.875,33		-486.978,87
3.5	Nuvertėjimo								
3.6	Tikrosios vertės pokyčio								
4	Kiti pokyčiai*								
5	Likutis ataskaitinio laikotarpio pabaigoje (1+2-3+/-4)	15.189,69			299.965,33	112.662,19	0,20		427.817,41

X pažymėti ataskaitos laukai nepildomi.

* Pokyčiai turi būti paaiškinti aiškinamojo rašto tekste.

P8 Atsargos

ATSARGŲ VERTĖS PASIKEITIMAS PER ATASKAITINĮ LAIKOTARPĮ*

Eil. Nr.	Straipsniai*	Strateginės ir neliečiamosios atsargos	Medžiagos, žaliavos ir ūkinis inventorių	Nebaigta gaminti produkcija ir nebaigtos vykdyti sutartys		Pagaminta produkcija ir atsargos, skirtos parduoti		Ilgalaikis materialusis ir biologinis turtas, skirtas parduoti	Iš viso
				Nebaigta gaminti produkcija	Nebaigtos vykdyti sutartys	Pagaminta produkcija	Atsargos, skirtos parduoti		
1	2	3	4	5	6	7	8	9	10
1	Atsargų įsigijimo vertė ataskaitinio laikotarpio pradžioje		228.991,76			282.469,53	85,96		511.547,25
2	Įsigyta atsargų per ataskaitinį laikotarpį (2.1+2.2)		1.095.231,69	261.518,33					1.356.750,02
2.1	Įsigyto turto įsigijimo savikaina		1.095.231,69	261.518,33					1.356.750,02
2.2	Nemokamai gautų atsargų įsigijimo savikaina								
3	Atsargų sumažėjimas per ataskaitinį laikotarpį (3.1+3.2+3.3+3.4)		-911.653,92			-511.066,26	-85,96		-1.422.806,14
3.1	Parduota		-9.715,99			-470.937,91	-44,25		-480.698,15
3.2	Perleista (paskirstyta)					-18,63			-18,63
3.3	Sunaudota veikloje		-901.937,93			-36.019,40			-937.957,33
3.4	Kiti nurašymai					-4.090,32	-41,71		-4.132,03
4	Pergrupavimai (+/-)		-205.353,33	-261.518,33		469.326,76			2.455,10
5	Atsargų įsigijimo vertės kiti pokyčiai								
6	Atsargų įsigijimo vertė ataskaitinio laikotarpio pabaigoje (1+2-3+/-4+5)		207.216,20	0,00		240.730,03	0,00		447.946,23
7	Atsargų nuvertėjimas ataskaitinio laikotarpio pradžioje								
8	Nemokamai arba už simbolinį atlygį gautų atsargų sukaupto nuvertėjimo suma (iki perdavimo)								
9	Atsargų nuvertėjimas per ataskaitinį laikotarpį								
10	Atsargų nuvertėjimo atkūrimo per ataskaitinį laikotarpį suma								
11	Per ataskaitinį laikotarpį parduotų, perleistų (paskirstytų), sunaudotų ir nurašytų atsargų nuvertėjimas (11.1+11.2+11.3+11.4)								
11.1	Parduota								
11.2	Perleista (paskirstyta)								
11.2	Sunaudota veikloje								
11.3	Kiti nurašymai								
12	Nuvertėjimo pergrupavimai (+/-)								
13	Atsargų nuvertėjimo kiti pokyčiai								
14	Atsargų nuvertėjimas ataskaitinio laikotarpio pabaigoje (7+8-9-10-11+/-12+13)								
15	Atsargų balansinė vertė ataskaitinio laikotarpio pabaigoje (6-14)		207.216,20	0,00		240.730,03	0,00		447.946,23
16	Atsargų balansinė vertė ataskaitinio laikotarpio pradžioje (1-7)		228.991,76			282.469,53	85,96		511.547,25

* Reikšmingos sumos turi būti detalizuojamos aiškinamojo rašto tekste.

Lietuvos agrarinių ir miškų mokslų centras, 302471203, Instituto al. 1, Akademijos mstl., Dotnuvos sen., Kėdainių r. sav.

2019 M. GRUODŽIO 31 D. pasibaigusio metų FINANSINIŲ ATASKAITŲ RINKINYS

(Visos sumos eurai, jei nenurodyta kitaip)

Patvirtinta
ID: -2147413073
D/L: 2020-03-17 10:17:11

P9 Išankstiniai apmokėjimai

INFORMACIJA APIE IŠANKSTINIUS APMOKĖJIMUS

Eil. Nr.	Straipsniai	Paskutinė ataskaitinio laikotarpio diena	Paskutinė praėjusio ataskaitinio laikotarpio diena
1	2	3	4
1	Išankstinių apmokėjimų įsigijimo savikaina	62.588,40	68.443,29
1.1	Išankstiniai apmokėjimai tiekėjams	49.171,86	58.520,30
1.2	Išankstiniai apmokėjimai viešojo sektoriaus subjektams pavedimams vykdyti		
1.3	Išankstiniai mokesčių mokėjimai		
1.4	Išankstiniai mokėjimai Europos Sąjungai		
1.5	Išankstiniai apmokėjimai darbuotojams		
1.6	Kiti išankstiniai apmokėjimai		
1.7	Ateinančių laikotarpių sąnaudos ne viešojo sektoriaus subjektų pavedimams vykdyti	1.138,56	1.254,42
1.8	Kitos ateinančių laikotarpių sąnaudos	12.277,98	8.668,57
2	Išankstinių apmokėjimų nuvertėjimas	-3.762,57	-3.762,57
3	Išankstinių apmokėjimų balansinė vertė (1-2)	58.825,83	64.680,72

2019 M. GRUODŽIO 31 D. pasibaigusį metų FINANSINIŲ ATASKAITŲ RINKINYS

(Visos sumos eurais, jei nenurodyta kitaip)

Patvirtinta
ID: -2147413073
D/L: 2020-03-17 10:17:11

P10 Gautinos sumos

INFORMACIJA APIE PER VIENUS METUS GAUTINAS SUMAS

Eil. Nr.	Straipsniai	Paskutinė ataskaitinio laikotarpio diena				Paskutinė praėjusio ataskaitinio laikotarpio diena			
		Iš viso	Tarp jų iš viešojo sektoriaus subjektų	Tarp jų iš kontroliuojamų ir asocijuotųjų ne viešojo sektoriaus subjektų	5	Iš viso	Tarp jų iš viešojo sektoriaus subjektų	Tarp jų iš kontroliuojamų ir asocijuotųjų ne viešojo sektoriaus subjektų	8
1	2	3	4	5	6	7	8		
1	Per vienus metų gautinų sumų įsigijimo savikaina, iš viso (1.1+1.2+1.3+1.4+1.5+1.6)	2.419.809,37	1.838.355,88	0,00	2.292.516,45	1.723.086,47			
1.1	Gautinos finansavimo sumos	68.093,44	1.948,87		114.098,06	5.253,43			
1.2	Gautini mokesčiai ir socialinės įmokos	0,00	0,00	0,00	0,00	0,00			
1.2.1	Gautini mokesčiai								
1.2.2	Gautinos socialinės įmokos								
1.3	Gautinos sumos už turto naudojimą, parduotas prekes, turtą, paslaugas	378.487,73	715,21		306.535,31	748,56			
1.3.1	Gautinos sumos už turto naudojimą	31.329,92			52.355,08	436,30			
1.3.2	Gautinos sumos už parduotas prekes	117.757,06			89.545,23				
1.3.3	Gautinos sumos už suteiktas paslaugas	229.400,75	715,21		164.635,00	312,26			
1.3.4	Gautinos sumos už parduotą ilgalaikį turtą								
1.3.5	Kitos								
1.4	Gautinos sumos už konfiskuotą turtą, baudos ir kitos netesybės								
1.5	Sukauptos gautinos sumos	1.959.281,68	1.833.343,56		1.855.761,23	1.715.682,70			
1.5.1	Iš biudžeto	592.018,80	592.018,80		727.094,45	727.094,45			
1.5.2	Kitos	1.367.262,88	1.241.324,76		1.128.666,78	988.588,25			
1.6	Kitos gautinos sumos	13.946,52	2.348,24		16.121,85	1.401,78			
2	Per vienus metų gautinų sumų nuvertėjimas ataskaitinio laikotarpio pabaigoje	-24.554,30			-16.877,44				
3	Per vienus metų gautinų sumų balansinė vertė (1-2)	2.395.255,07	1.838.355,88	0,00	2.275.639,01	1.723.086,47			

Lietuvos agrarinių ir miškų mokslų centras, 302471203, Instituto al. 1, Akademijos mstl., Dotnuvos sen., Kėdainių r. sav.

2019 M. GRUODŽIO 31 D. pasibaigusio metų FINANSINIŲ ATASKAITŲ RINKINYS

(Visos sumos eurai, jei nenurodyta kitaip)

Patvirtinta
ID: -2147413073
D/L: 2020-03-17 10:17:11

P11 Pinigai ir pinigų ekvivalentai

INFORMACIJA APIE PINIGUS IR PINIGŲ EKVIVALENTUS

Eil. Nr.	Straipsniai	Paskutinė ataskaitinio laikotarpio diena		Paskutinė praėjusio ataskaitinio laikotarpio diena	
		Iš viso	Biudžeto asignavimai	Iš viso	Biudžeto asignavimai
1	2	3	4	5	6
1	Pinigai iš valstybės biudžeto (įskaitant Europos Sąjungos finansinę paramą) (1.1+1.2+1.3+1.4+1.5+1.6)	541.823,81		506.100,22	
1.1	Pinigai bankų sąskaitose	541.823,81		506.100,22	
1.2	Pinigai kasoje				
1.3	Pinigai kelyje				
1.4	Pinigai įsaldytose sąskaitose				
1.5	Pinigų įsaldytose sąskaitose nuvertėjimas				
1.6	Pinigų ekvivalentai				
2	Pinigai iš savivaldybės biudžeto (2.1+2.2+2.3+2.4+2.5+2.6)				
2.1	Pinigai bankų sąskaitose				
2.2	Pinigai kasoje				
2.3	Pinigai kelyje				
2.4	Pinigai įsaldytose sąskaitose				
2.5	Pinigų įsaldytose sąskaitose nuvertėjimas				
2.6	Pinigų ekvivalentai				
3	Pinigai ir pinigų ekvivalentai iš kitų šaltinių (3.1+3.2+3.3+3.4+3.5+3.6+3.7)	759.115,13		724.474,36	
3.1	Pinigai bankų sąskaitose	754.546,68		721.576,24	
3.2	Pinigai kasoje	4.568,45		2.898,12	
3.3	Pinigai kelyje				
3.4	Pinigai įsaldytose sąskaitose				
3.5	Pinigų įsaldytose sąskaitose nuvertėjimas				
3.6	Indėliai, kurių terminas neviršija trijų mėnesių				
3.7	Kiti pinigų ekvivalentai				
4	Iš viso pinigų ir pinigų ekvivalentų (1+2+3)	1.300.938,94		1.230.574,58	
5	Iš jų išteklių fondų lėšos				

Lietuvos agrarinių ir miškų mokslų centras, 302471203, Instituto al. 1, Akademijos mstl., Dotnuvos sen., Kėdainių r. sav.

2019 M. GRUODŽIO 31 D. pasibaigusių metų FINANSINIŲ ATASKAITŲ RINKINYS
(Visos sumos eurai, jei nurodyta kitaip)

Patvirtinta
ID: -2147413073
D/L: 2020-03-17 10:17:11

P12 Finansavimo sumos

FINANSAVIMO SUMOS PAGAL ŠALTINIŲ, TIKSLINĘ PASKIRTĮ IR JŲ POKYČIAI PER ATASKAITINĮ LAIKOTARPĮ

Eil. Nr.	Finansavimo sumos	Finansavimo sumų likutis ataskaitinio laikotarpio pradžioje	Per ataskaitinį laikotarpį					Per ataskaitinį laikotarpį					Finansavimo sumų likutis ataskaitinio laikotarpio pabaigoje
			Finansavimo sumos (gautos), išskyrus neatlygintinai gautą turtą	Finansavimo sumų pergrupavimas*	Neatlygintinai gautas turtas	Perduota kitiems viešojo sektoriaus subjektams	Finansavimo sumų sumažėjimas dėl turto pardavimo	Finansavimo sumų sumažėjimas dėl jų panaudojimo savo veiklai	Finansavimo sumų sumažėjimas dėl jų perdavimo ne viešojo sektoriaus subjektams	Finansavimo sumos grąžintos	Finansavimo sumų (gautinų) pasikeitimas	Kiti pokyčiai	
1	2	3	4	5	6	7	8	9	10	11	12	13	14
1	Iš valstybės biudžeto (išskyrus valstybės biudžeto dalį gautą iš Europos Sąjungos, užsienio valstybių ir tarptautinių organizacijų)	7.620.712,53	5.448.043,56	-2.637,09		-290.463,60		-5.546.302,96	-7.983,77	-3.616,62	-211,93		7.217.540,12
1.1	Nepiniginiam turtui įsigyti	6.919.819,50	70.890,47	304.460,79		-269.790,23		-544.522,70		-3.566,73			6.477.291,10
1.2	Kitoms išlaidoms kompensuoti	700.893,03	5.377.153,09	-307.097,88		-20.673,37		-5.001.780,26	-7.983,77	-49,89	-211,93		740.249,02
2	Iš savivaldybės biudžeto (išskyrus savivaldybės biudžeto asignavimų dalį gautą iš Europos Sąjungos, užsienio valstybių ir tarptautinių organizacijų)												
2.1	Nepiniginiam turtui įsigyti												
2.2	Kitoms išlaidoms kompensuoti												
3	Iš Europos Sąjungos, užsienio valstybių ir tarptautinių organizacijų (finansavimo sumų dalis kuri gaunama iš Europos Sąjungos, neįskaitant finansavimo sumų iš valstybės ar savivaldybės biudžetų ES projektams finansuoti)	5.047.554,69	2.943.864,95	2.713,78	6,89	-103.970,76		-2.560.398,68	-323.544,61	-226,92	-45.792,69		4.960.206,65
3.1	Nepiniginiam turtui įsigyti	3.055.876,45		746.489,51	6,89			-916.414,86			-87.519,05		2.798.438,94
3.2	Kitoms išlaidoms kompensuoti	1.991.678,24	2.943.864,95	-743.775,73		-103.970,76		-1.643.983,82	-323.544,61	-226,92	41.726,36		2.161.767,71
4	Iš kitų šaltinių	152.545,73	256,71		20,33			-3.589,06					149.233,71
4.1	Nepiniginiam turtui įsigyti	152.389,67			20,33			-3.577,49					148.832,51
4.2	Kitoms išlaidoms kompensuoti	156,06	256,71					-11,57					401,20
5	Iš viso finansavimo sumų	12.820.812,95	8.392.165,22	76,69	27,22	-394.434,36		-8.110.290,70	-331.528,38	-3.843,54	-46.004,62		12.326.980,48

* Šioje skiltyje rodomas finansavimo sumų pergrupavimas; praėjusio ataskaitinio laikotarpio klaidų taisymas; valiutos kurso įtaka pinigų likučiams, susijusiems su finansavimo sumomis: finansavimo sumų dalis, pripažinta fondo finansavimo pajamomis.

Lietuvos agrarinių ir miškų mokslų centras, 302471203, Instituto al. 1, Akademijos mstl., Dotnuvos sen., Kėdainių r. sav.

2019 M. GRUODŽIO 31 D. pasibaigusių metų FINANSINIŲ ATASKAITŲ RINKINYS

(Visos sumos eurais, jei nenurodyta kitaip)

Patvirtinta
ID: -2147413073
D/L: 2020-03-17 10:17:11

FINANSAVIMO SUMŲ LIKUČIAI

Eil. Nr.	Finansavimo sumos	Ataskaitinio laikotarpio pradžioje			Ataskaitinio laikotarpio pabaigoje		
		Finansavimo sumos (gautinos)	Finansavimo sumos (gautos)	Iš viso	Finansavimo sumos (gautinos)	Finansavimo sumos (gautos)	Iš viso
1	2	3	4	5=3+4	6	7	8=6+7
1	Iš valstybės biudžeto (išskyrus valstybės biudžeto asignavimų dalį gautą iš Europos Sąjungos, užsienio valstybių ir tarptautinių organizacijų)	3.466,58	7.617.245,95	7.620.712,53	3.254,65	7.214.285,47	7.217.540,12
2	Iš savivaldybės biudžeto (išskyrus savivaldybės biudžeto asignavimų dalį gautą iš Europos Sąjungos, užsienio valstybių ir tarptautinių organizacijų)						
3	Iš Europos Sąjungos, užsienio valstybių ir tarptautinių organizacijų (finansavimo sumų dalis, kuri gaunama iš Europos Sąjungos, neįskaitant finansavimo sumų iš valstybės ar savivaldybės biudžetų ES projektams finansuoti)	96.252,45	4.951.302,24	5.047.554,69	50.459,76	4.909.746,89	4.960.206,65
4	Iš kitų šaltinių		152.545,73	152.545,73		149.233,71	149.233,71
5	Iš viso	99.719,03	12.721.093,92	12.820.812,95	53.714,41	12.273.266,07	12.326.980,48

2019 M. GRUODŽIO 31 D. pasibaigusį metų FINANSINIŲ ATASKAITŲ RINKINYS

(Visos sumos eurai, jei nenurodyta kitaip)

Patvirtinta
ID: -2147413073
D/L: 2020-03-27 11:22:47

P17 Trumpalaikės mokėtinės sumos

INFORMACIJA APIE KAI KURIAS TRUMPALAIKES MOKĖTINAS SUMAS

Eil. Nr.	Straipsniai	Paskutinė ataskaitinio laikotarpio diena			Paskutinė praėjusio ataskaitinio laikotarpio diena		
		Iš viso	Tarp jų viešojo sektoriaus subjektams	Tarp jų kontroliuojamiems ir asocijuotiesiems ne viešojo sektoriaus subjektams	Iš viso	Tarp jų viešojo sektoriaus subjektams	Tarp jų kontroliuojamiems ir asocijuotiesiems ne viešojo sektoriaus subjektams
1	2	3	4	5	6	7	8
1	Mokėtinės subsidijos, dotacijos ir finansavimo sumos						
2	Su darbo santykiais susiję įsipareigojimai	1.956,12	1.956,12		479,25	388,68	
3	Tiekėjams mokėtinės sumos	208.430,68	4.938,08		207.366,72	375,85	
4	Sukauptos mokėtinės sumos	592.018,80			727.094,45	171.580,07	
4.1	Sukauptos finansavimo sąnaudos						
4.2	Sukauptos atostoginių sąnaudos	592.018,80			727.094,45	171.580,07	
4.3	Kitos sukauptos sąnaudos						
4.4	Kitos sukauptos mokėtinės sumos						
5	Kiti trumpalaikiai įsipareigojimai	118.328,75	87.497,66		174.327,40	84.118,37	
5.1	Mokėtini veiklos mokesčiai	57.634,74	57.634,74		35.118,37	35.118,37	
5.2	Gauti išankstiniai apmokėjimai	59.661,11	29.600,00		139.205,03	49.000,00	
5.3	Kitos mokėtinės sumos	1.032,90	262,92		4,00		
6	Kai kurių trumpalaikių mokėtinų sumų balansinė vertė (1+2+3+4+5)	920.734,35	94.391,86	0,00	1.109.267,82	256.462,97	

Lietuvos agrarinių ir miškų mokslų centras, 302471203, Instituto al. 1, Akademijos mstl., Dotnuvos sen., Kėdainių r. sav.

2019 M. GRUODŽIO 31 D. pasibaigusių metų FINANSINIŲ ATASKAITŲ RINKINYS

(Visos sumos eurais, jei nenurodyta kitaip)

Patvirtinta
ID: -2147413073
D/L: 2020-03-17 10:17:11

P24 Finansinės rizikos valdymas

**INFORMACIJA APIE ĮSIPAREIGOJIMŲ DALĮ (ĮSKAITANT FINANSINĖS NUOMOS (LIZINGO) ĮSIPAREIGOJIMUS)
EURAIS IR UŽSIENIO VALIUTOMIS**

Eil. Nr.	Įsipareigojimų dalis valiuta	Balansinė vertė ataskaitinio laikotarpio pradžioje	Balansinė vertė ataskaitinio laikotarpio pabaigoje
1	2	3	4
1	Eurais	1.109.267,82	920.734,35
2	JAV doleriais		
3	Kitomis		
4	Iš viso	1.109.267,82	920.734,35

Lietuvos agrarinių ir miškų mokslų centras, 302471203, Instituto al. 1, Akademijos mstl., Dotnuvos sen., Kėdainių r. sav.

2019 M. GRUODŽIO 31 D. pasibaigusių metų FINANSINIŲ ATASKAITŲ RINKINYS

(Visos sumos eurai, jei nenurodyta kitaip)

Patvirtinta
ID: -2147413073
D/L: 2020-03-17 10:17:11

P21 Kitos pagrindinės veiklos pajamos ir kitos pajamos

**PAGRINDINĖS VEIKLOS KITŲ PAJAMŲ PATEIKIMAS ŽEMESNIOJO IR AUKŠTESNIOJO LYGIŲ VIEŠOJO SEKTORIAUS
SUBJEKTO FINANSINIŲ ATASKAITŲ AIŠKINAMAJAME RAŠTE***

Eil. Nr.	Straipsniai	Ataskaitinis laikotarpis	Praėjęs ataskaitinis laikotarpis
1	2	3	4
1	Apskaičiuotos pagrindinės veiklos kitos pajamos	3.173.543,29	2.911.783,66
1.1	Pajamos iš rinkliavų		
1.2	Pajamos iš pagal Lietuvos Respublikos indėlių ir įsipareigojimų investuotojams draudimo įstatymą mokamų įmokų į fondus		
1.3	Suteiktų paslaugų pajamos**	3.172.838,28	2.908.901,35
1.4	Kitos	705,01	2.882,31
2	Pervestinos į biudžetą pagrindinės veiklos kitos pajamos		
3	Pagrindinės veiklos kitos pajamos	3.173.543,29	2.911.783,66

* Reikšmingos sumos turi būti detalizuojamos viešojo sektoriaus subjekto finansinių ataskaitų aiškinamojo rašto tekste.

** Nurodoma, kokios tai paslaugos, ir, jei suma reikšminga, ji detalizuojama viešojo sektoriaus subjekto finansinių ataskaitų aiškinamojo rašto tekste

Lietuvos agrarinių ir miškų mokslų centras, 302471203, Instituto al. 1, Akademijos mstl., Dotnuvos sen., Kėdainių r. sav.

2019 M. GRUODŽIO 31 D. pasibaigusių metų FINANSINIŲ ATASKAITŲ RINKINYS

(Visos sumos eurai, jei nenurodyta kitaip)

Patvirtinta
ID: -2147413073
D/L: 2020-03-17 10:17:11

P21 Kitos pagrindinės veiklos pajamos ir kitos pajamos

KITOS VEIKLOS PAJAMŲ IR SĄNAUDŲ PATEIKIMAS ŽEMESNIOJO IR AUKŠTESNIOJO LYGIŲ VIEŠOJO SEKTORIAUS SUBJEKTO FINANSINIŲ ATASKAITŲ AIŠKINAMAJAME RAŠTE *

Eil. Nr.	Straipsniai	Ataskaitinis laikotarpis	Praėjęs ataskaitinis laikotarpis
1	2	3	4
1	Kitos veiklos pajamos	1.232.423,46	1.314.679,21
1.1	Pajamos iš atsargų pardavimo	1.098.187,43	1.164.270,68
1.2	Ilgalaikio materialiojo, nematerialiojo ir biologinio turto pardavimo pelnas		
1.3	Pajamos iš administracinių baudų		
1.4	Nuomos pajamos	131.271,71	149.288,53
1.5	Suteiktų paslaugų, išskyrus nuomą, pajamos**		
1.6	Kitos	2.964,32	1.120,00
2	Pervestinos į biudžetą kitos veiklos pajamos		
3	Kitos veiklos sąnaudos	-690.188,18	-522.594,94
3.1	Sunaudotų ir parduotų atsargų savikaina	-538.813,14	-522.334,61
3.2	Nuostoliai iš ilgalaikio turto perleidimo		
3.3	Ilgalaikio turto nusidėvėjimo ir amortizacijos sąnaudos		
3.4	Paslaugų sąnaudos	-10.120,66	-260,33
3.5	Darbo užmokesčio ir socialinio draudimo sąnaudos	-141.254,38	
3.6	Kitos veiklos sąnaudos		
4	Kitos veiklos rezultatas	542.235,28	792.084,27

* Reikšmingos sumos turi būti detalizuojamos viešojo sektoriaus subjekto finansinių ataskaitų aiškinamojo rašto tekste.

** Nurodoma, kokios tai paslaugos, ir, jei suma reikšminga, ji detalizuojama viešojo sektoriaus subjekto finansinių ataskaitų aiškinamojo rašto tekste.

Lietuvos agrarinių ir miškų mokslų centras, 302471203, Instituto al. 1, Akademijos mstl., Dotnuvos sen., Kėdainių r. sav.

2019 M. GRUODŽIO 31 D. pasibaigusį metų FINANSINIŲ ATASKAITŲ RINKINYS

(Visos sumos eurai, jei nenurodyta kitaip)

Patvirtinta
ID: -2147413073
D/L: 2020-03-17 10:17:11

P23 Finansinės ir investicinės veiklos pajamos ir sąnaudos

FINANSINĖS IR INVESTICINĖS VEIKLOS PAJAMOS IR SĄNAUDOS

Eil. Nr.	Straipsniai	Ataskaitinis laikotarpis	Praėjęs ataskaitinis laikotarpis
1	2	3	4
1	Finansinės ir investicinės veiklos pajamos	615,89	455,41
1.1	Pelnas dėl valiutos kurso pasikeitimo	21,17	35,38
1.2	Baudų ir delspinigių pajamos	594,72	420,03
1.3	Palūkanų pajamos		
1.4	Dividendai		
1.5	Kitos finansinės ir investicinės veiklos pajamos*		
1.6	Pervestinos finansinės ir investicinės veiklos pajamos		
2	Finansinės ir investicinės veiklos sąnaudos	-1.815,50	-2.394,07
2.1	Nuostolis dėl valiutos kurso pasikeitimo	-302,23	-187,41
2.2	Baudų ir delspinigių sąnaudos	-1.513,27	-2.206,66
2.3	Palūkanų sąnaudos		
2.4	Kitos finansinės ir investicinės veiklos sąnaudos*		
3	Finansinės ir investicinės veiklos rezultatas (1-2)	-1.199,61	-1.938,66

* Reikšmingos sumos turi būti detalizuojamos aiškinamojo rašto tekste.

Lietuvos agrarinių ir miškų mokslų centras, 302471203, Instituto al. 1, Akademijos mstl., Dotnuvos sen., Kėdainių r. sav.

2019 M. GRUODŽIO 31 D. pasibaigusių metų FINANSINIŲ ATASKAITŲ RINKINYS

(Visos sumos eurai, jei nenurodyta kitaip)

Patvirtinta

ID: -2147413073

D/L: 2020-03-17 10:17:11

**BŪSIMOSIOS PAGRINDINĖS NUOMOS ĮMOKOS, NUMATOMOS GAUTI PAGAL
PASIRAŠYTAS VEIKLOS NUOMOS SUTARTIS PAGAL LAIKOTARPIUS**

Eil. Nr.	Laikotarpis	Gautinos pagrindinės nuomos įmokos paskutinę ataskaitinio laikotarpio dieną
1	2	3
1	Per vienerius metus	97.150,65
2	Nuo vienerių iki penkerių metų	161.008,50
3	Po penkerių metų	
4	Iš viso	258.159,15

2019 M. GRUODŽIO 31 D. pasibaigusį metų FINANSINIŲ ATASKAITŲ RINKINYS
(Visos sumos eurais, jei nenurodyta kitaip)

Patvirtinta
ID: -2147413073
D/L: 2020-03-17 10:17:11

PRAEJUSIO ATASKAITINIO LAIKOTARPIO INFORMACIJA PAGAL VEIKLOS SEGMENTUS

Eil. Nr.	Finansinių ataskaitų straipsniai	Segmentai							Segmentai			Iš viso
		Bendros valstybės paslaugos	Gyvyba	Viešieji tvarka ir visuomenės apsauga	Ekonomika	Aplinkos apsauga	Būstas ir komunalinis ūkis	Sveikatos apsauga	Poilsis, kultūra ir religija	Švietimas	Socialinė apsauga	
1	2	3	4	5	6	7	8	9	10	11	12	13
1	Pagrindinės veiklos sąnaudos									-12.408.333,45		-12.408.333,45
1.1	Darbo užmokesčio ir socialinio draudimo									-7.947.409,70		-7.947.409,70
1.2	Nusidėvėjimo ir amortizacijos									-1.930.908,68		-1.930.908,68
1.3	Komunalinių paslaugų ir ryšių									-352.230,55		-352.230,55
1.4	Komandiruočių									-188.511,60		-188.511,60
1.5	Transporto									-125.454,34		-125.454,34
1.6	Kvalifikacijos kėlimo									-5.626,59		-5.626,59
1.7	Paprastojo remonto ir eksploatavimo									-98.167,32		-98.167,32
1.8	Nuvertėjimo ir nurašytų sumų									-25.741,26		-25.741,26
1.9	Sunaudotų ir parduotų atsargų savikaina									-729.608,68		-729.608,68
1.10	Socialinių išmokų									-233.567,03		-233.567,03
1.11	Nuomos									-9.499,40		-9.499,40
1.12	Finansavimo									-171.164,96		-171.164,96
1.13	Kitų paslaugų									-586.827,14		-586.827,14
1.14	Kitos									-3.616,20		-3.616,20
2	Apskaitos politikos keitimo ir esminių apskaitos klaidų taisymo įtaka											
3	Pagrindinės veiklos pinigų srautai											
3.1	Išmokos									-10.724.792,14		-10.724.792,14
3.1.1	Darbo užmokesčio ir socialinio draudimo									-7.790.228,23		-7.790.228,23
3.1.2	Komunalinių paslaugų ir ryšių									-481.264,16		-481.264,16
3.1.3	Komandiruočių									-180.966,18		-180.966,18
3.1.4	Transporto									-157.570,42		-157.570,42
3.1.5	Kvalifikacijos kėlimo									-5.726,59		-5.726,59
3.1.6	Paprastojo remonto ir eksploatavimo									-107.955,49		-107.955,49
3.1.7	Atsargų įsigijimo									-1.056.197,60		-1.056.197,60
3.1.8	Socialinių išmokų									-233.567,03		-233.567,03
3.1.9	Nuomos									-9.499,40		-9.499,40
3.1.10	Kitų paslaugų įsigijimo									-627.757,92		-627.757,92
3.1.11	Sumokėtos palūkanos											
3.1.12	Kitos išmokos									-74.059,12		-74.059,12

Lietuvos agrarinių ir miškų mokslų centras, 302471203, Institute al. 1, Akademijos mstl., Dotnuvos sen., Kėdainių r. sav.

2019 M. GRUODŽIO 31 D. pasibaigusio metų FINANSINIŲ ATASKAITŲ RINKINYS
(Visos sumos eurais, jei nurodyta kitaip)

Patvirtinta
ID: -2147413073
D/L: 2020-03-17 10:17:11

P2 Informacija pagal segmentus

ATASKAITINIO LAIKOTARPIO INFORMACIJA PAGAL VEIKLOS SEGMENTUS

Eil. Nr.	Finansinių ataskaitų straipsniai	Segmentai							Segmentai			Iš viso
		Bendros valstybės paslaugos	Gynyba	Viešojo tvarka ir visuomenės apsauga	Ekonomika	Aplinkos apsauga	Būstas ir komunalinis ūkis	Sveikatos apsauga	Poilsis, kultūra ir religija	Švietimas	Socialinė apsauga	
1	2	3	4	5	6	7	8	9	10	11	12	13
1	Pagrindinės veiklos sąnaudos									-12.617.901,03		-12.617.901,03
1.1	Darbo užmokesčio ir socialinio draudimo									-8.129.472,65		-8.129.472,65
1.2	Nusidėvėjimo ir amortizacijos									-1.459.106,14		-1.459.106,14
1.3	Komunalinių paslaugų ir ryšių									-341.170,28		-341.170,28
1.4	Komandiruočių									-241.918,84		-241.918,84
1.5	Transporto									-135.555,14		-135.555,14
1.6	Kvalifikacijos kėlimo									-31.585,11		-31.585,11
1.7	Paprastojo remonto ir eksploatavimo									-89.865,32		-89.865,32
1.8	Nuvertėjimo ir nurašytų sumų									-107.689,46		-107.689,46
1.9	Sunaudotų ir parduotų atsargų savikaina									-596.207,36		-596.207,36
1.10	Socialinių išmokų									-474.778,64		-474.778,64
1.11	Nuomos									-9.930,80		-9.930,80
1.12	Finansavimo									-331.528,38		-331.528,38
1.13	Kitų paslaugų									-662.946,72		-662.946,72
1.14	Kitos									-6.146,19		-6.146,19
2	Apskaitos politikos keitimo ir esminių apskaitos klaidų taisymo įtaka											
3	Pagrindinės veiklos pinigų srautai											
3.1	Išmokos									-11.313.082,54		-11.313.082,54
3.1.1	Darbo užmokesčio ir socialinio draudimo									-7.987.321,12		-7.987.321,12
3.1.2	Komunalinių paslaugų ir ryšių									-474.987,58		-474.987,58
3.1.3	Komandiruočių									-241.251,41		-241.251,41
3.1.4	Transporto									-158.360,86		-158.360,86
3.1.5	Kvalifikacijos kėlimo									-32.792,17		-32.792,17
3.1.6	Paprastojo remonto ir eksploatavimo									-134.394,98		-134.394,98
3.1.7	Atsargų įsigijimo									-1.062.055,59		-1.062.055,59
3.1.8	Socialinių išmokų									-474.778,64		-474.778,64
3.1.9	Nuomos									-10.014,80		-10.014,80
3.1.10	Kitų paslaugų įsigijimo									-674.341,36		-674.341,36
3.1.11	Sumokėtos palūkanos											
3.1.12	Kitos išmokos									-62.784,03		-62.784,03

Lietuvos agrarinių ir miškų mokslų centras, 302471203, Instituto al. 1, Akademijos mstl., Dotnuvos sen., Kėdainių r. sav.

2019 M. GRUODŽIO 31 D. pasibaigusio metų FINANSINIŲ ATASKAITŲ RINKINYS

(Visos sumos eurai, jei nenurodyta kitaip)

Patvirtinta
ID: -2147413073
D/L: 2020-03-17 10:17:11

P22 Pagrindinės veiklos sąnaudos

Darbo užmokesčio ir socialinio draudimo sąnaudos

Darbo užmokesčio ir socialinio draudimo sąnaudas sudaro:

Eil. Nr.	Darbo santykių rūšis	Darbo užmokesčio sąnaudos		Socialinio draudimo sąnaudos		Darbuotojų skaičius (vnt.)	
		Ataskaitinis laikotarpis	Praėjęs ataskaitinis laikotarpis	Ataskaitinis laikotarpis	Praėjęs ataskaitinis laikotarpis	Ataskaitinis laikotarpis	Praėjęs ataskaitinis laikotarpis
1	2	3	4	5	6	7	8
1	Etatų sąraše nurodyti darbuotojai	-7.980.907,83	-6.045.758,10	-148.564,82	-1.901.651,60	538	571
2	Kiti darbuotojai, kurie teikė paslaugas ir atliko darbus pagal kitas nei darbo sutartis, savo ekonomine prasme atitinkančias darbo santykių esmę (t. y. dirbantiems pagal terminuotas, autorines ir panašias darbo sutartis)						
3	Iš viso	-7.980.907,83	-6.045.758,10	-148.564,82	-1.901.651,60	538	571

Lietuvos agrarinių ir miškų mokslų centras

(Informacijos apie kitas pagrindinės veiklos sąnaudas pagal pobūdį pateikimo žemesniojo lygio
finansinių ataskaitų aiškinamajame rašte forma)

**INFORMACIJOS APIE KITAS PAGRINDINĖS VEIKLOS SĄNAUDAS PAGAL POBŪDĮ
PATEIKIMAS ŽEMESNIOJO LYGIO FINANSINIŲ ATASKAITŲ AIŠKINAMAJAME RAŠTE**

Eil. Nr.	Straipsnio pavadinimas	Ataskaitinis laikotarpis	Praėjus ataskaitinis laikotarpis
1	2	3	4
1.	Kitos pagrindinės veiklos sąnaudos*	6146,19	3616,20
1.1.	Mokesčiai Europos Sąjungai ir kitoms tarptautinėms organizacijoms		
1.2.	Narystės mokesčiai	1132,46	
1.3.	Stipendijos studentams		
1.4.	Premijos ir valstybinės stipendijos, piniginės dovanos ir laimėjimai (prizai)		
1.5.	Veiklos mokesčiai	21,00	
1.6.	Kitos	4992,73	3616,20

* Reikšmingos sumos paaiškinamos žemesniojo lygio finansinių ataskaitų aiškinamojo rašto pastabose.
