











PATVIRTINTA


Lietuvos agrarinių ir miškų mokslų centro
direktorius 2021 m. balandžio 28 d.
įsakymu Nr. CV-1-80

**LIETUVOS AGRARINŲ IR MIŠKŲ MOKSLŲ CENTRO
UGNIES DARBŲ ATLIKIMO GAISRINĖS SAUGOS INSTRUKCIJA
NR. GS2**

1.  Kiekvienas Lietuvos agrarinių ir miškų mokslų centro darbuotojas privalo:
 - 1.1. laikytis nustatytų gaisrinės saugos reikalavimų, vykdyti vadovų ir asmenų, atsakingų už gaisrinę saugą, nurodymus;
 - 1.2. darbo metu naudotis tvarkingais darbo įrankiais, prietaisais ir įrengimais;
 - 1.3. žinoti naudojamų medžiagų pavojingumo charakteristikas;
 - 1.4. žinoti pirminių gaisro gesinimo priemonių išdėstymo vietas, išmanyti jų veikimo principus, panaudojimo galimybes, žinoti savo veiksmus kilus gaisrui;
 - 1.5. vengti veiksmų ir nesudaryti sąlygų, galinčių sukelti gaisrą.
2.  Prie ugnies darbų priskiriamos gamybinės operacijos, kurių metu naudojama atvira ugnis, gali susidaryti kibirkštys arba įkaitinamos medžiagos iki temperatūros, galinčios sukelti jų užsiliepsnojimą (metalų suvirinimas elektra bei dujomis, darbai su litavimo lempa ir t. t.).
3. Darbuotojas, atliekantis suvirinimo darbus, privalo turėti suvirintojo kvalifikacijos pažymėjimą.
4. Ugnies darbų vietos gali būti nuolatinės ir laikinos.
5. Laikinas ugnies darbų atlikimo vietas nustato įstaigos, kurios darbuotojai atlieka ugnies darbus, organizacijos vadovas.
6. Leidimus ugnies darbams atlikti objekte išduoda įstaigos, kurios darbuotojai atliks darbus (Priedas), vadovas ar jo įgaliotas asmuo.
7.  Be leidimo ugnies darbus gali atlikti įstaigos suvirintojai, kurių sąrašą sudaro ir tvirtina ugnies darbus atliekančios įstaigos vadovas ar jo įgaliotas asmuo.
8. Leidimas atlikti ugnies darbus surašomas dviem egzemplioriais konkrečiam laikotarpiui. Pirmas egzempliorius turi būti perduotas atsakingam už ugnies darbų atlikimą asmeniui, o antras egzempliorius – likti įstaigoje ir baigus darbus 3 darbo dienas dar turi būti saugomas.
9. Įstaigos vadovas ar jo įgaliotas asmuo leidime nurodo asmenis, atsakingus už ugnies darbų vietos paruošimą ir ugnies darbų atlikimą.
10. Įvykdžius visus leidime numatytus reikalavimus, asmenys, atsakingi už pasiruošimą ir ugnies darbu atlikimą, pasirašo. Po to darbo baro vadovas patikrina reikalavimų įvykdymą, pasirašo leidimą ir jį perduoda vykdytojams.
11.  Jei atliekant ugnies darbus 5 m spinduliu yra konstrukcijų ar medžiagų, kurios gali užsidegti, jos turi būti pašalintos arba patikimai apsaugotos. Taip pat reikia imtis priemonių, kad kibirkštys nepatektų ant žemiau esančių degių konstrukcijų. Šie reikalavimai netaikomi vykdomame technologiniame procese tuo metu tiesiogiai naudojamoms medžiagoms.
12.  Atliekant ugnies darbus draudžiama:

- 12.1. dirbti techniškai netvarkinga įranga ir aparatūra;
- 12.2. suvirinti, pjauti ar lituoti neseniai nudažytas ir neišdžiūvusias konstrukcijas bei gaminius;
- 12.3. naudotis tepaluotais, riebaluotais, benzinuotais ar kitais degiais skysčiais suteptais drabužiais ir pirštinėmis;
- 12.4. remontuoti komunikacijas, aparatus, turinčius slėgio ar elektros įtampos, pripildytus ypač degių, labai degių ir degių skysčių bei toksiškų medžiagų.
13.  Atliekant ugnies darbus laidai ir kabeliai neturi liestis su dujų balionais bei kita įranga.
14. Į ugnies darbų vietą dujų balionai pristatomi specialiomis priemonėmis.
15. Iš ugnies darbų atlikimo vietų nuo metalo konstrukcijų ir įrenginių turi būti pašalintos, nuvalytos galinčios sprogti ar užsidegti medžiagos, derva, dulkės ir t. t. Draudžiama pradėti ugnies darbus, jei nesiumta gausrinę saugą užtikrinančių priemonių.
16. Aparatai ir kiti įrenginiai, kuriuose bus atliekami ugnies darbai, turi būti sustabdyti ar išjungti, iš jų bei vamzdynų pašalintos galinčios sprogti ar užsidegti medžiagos, atjungti aklėmis nuo veikiančių aparatų ir komunikacijų, išgarinti arba išplauti vandeniu, išvėdinti, iš aparatų ir vamzdynų analizei paimti oro mėginiai.
17. Ugnies darbų zonoje pastebėjus degių dujų ar skysčių nutekėjimą šie darbai turi būti nutraukti. Jie gali būti vykdomi toliau tik išsiaiškinus bei pašalinus degių dujų ar skysčių nuotėkio priežastis.
18.  Atliekant ugnies darbus dujomis draudžiama:
 - 18.1. užlaužti, persukti, tarpusavyje keisti ir naudoti ilgesnes kaip 30 m žarnas;
 - 18.2. naudotis neveikiančiais, techniškai nesutvarkytais suvirinimo įrangos matavimo prietaisais ir apsauginiais slėgio vožtuvais;
 - 18.3. naudoti nesandarias ir nepatikimai prie aparatų ir dujų balionų pritvirtintas žarnas.
 - 18.4. laikyti balionus horizontalioje padėtyje;
 - 18.5. dirbti nesužymėtomis žarnomis.
19.  Atstumas nuo suvirinimo vietos iki degių dujų balionų turi būti ne mažesnis kaip 10 m, o nuo deguonies baliono iki degių dujų baliono – ne mažesnis kaip 5 m.
20.  Atliekant ugnies darbus rezervuare, būtina:
 - 20.1. rezervuarą, kuriame bus atliekami ugnies darbai, ištuštinti ir aklėmis atjungti nuo visų vamzdynų;
 - 20.2. sudaryti aklių išdėstymo schemą ir ją pridėti prie leidimo atlikti ugnies darbus;
 - 20.3. išvalyti naftos produktų atliekas ir nuosėdas;
 - 20.4. rezervuarą išplauti, išgarinti kaitriuoju garu ir išvėdinti;
 - 20.5. pylimo viduje sandariai uždaryti kanalizacijos (nuotekų) šulinius, jų dangčius užpilti ne plonesniu kaip 0,1 m smėlio sluoksniu;
 - 20.6. nutraukti pripildymo operacijas rezervuarų grupėje, esančioje viename pylime;
 - 20.7. nedegiu audeklu uždengti gretimų rezervuarų ir vamzdynų sklendes, vandentiekio, kanalizacijos (nuotekų) sklendžių mazgus (kad neužsidegtų naftos produktų garai).

21.  Elektros suvirinimo aparatų kabeliai, kontaktinės jungtys turi būti techniškai tvarkingi ir patikimai sujungti, pažeistos elektros kabelių vietos - patikimai izoliuotos.

22.  Pastebėjus gaisrą, įvertinti gaisro dydį ir savo galimybes. Nedelsiant imtis veiksmų:

22.1. nedelsiant pranešti apie gaisrą ugniagesiams

skubiosios pagalbos tarnybų telefonu – 112 ,

22.2. nutraukti dujų, elektros tiekimą, užsukti technologinių vamzdynų sklendes (jos privalo būti su užrašais);

22.3. jei kilo mažas gaisras, ir įsitikinus, kad galima jį užgesinti pačiam, gesinti jį pirminėmis gaisro gesinimo priemonėmis, kitais atvejais nedelsiant evakuotis.

INSTRUKCIJĄ PARENGĖ

UAB „SDG“, kodas 135899565

(Leidimo atlikti ugnies darbus forma)

TVIRTINU:
Lietuvos agrarinių ir miškų
mokslų centras
Direktorius

(Parašas)

(Data)

LEIDIMAS ATLIKTI UGNIES DARBUS

_____ Nr. _____

1. Įmonė, įstaiga, organizacija

2. Darbo vieta

3. Darbo apibūdinimas

4. Asmuo, atsakingas už ugnies darbų vietos paruošimą

5. Asmuo, atsakingas už ugnies darbų atlikimą

6. Veiksmai ir jų eilės tvarka ruošiantis atlikti ir atliekant ugnies darbus

6.1. ruošiantis atlikti ugnies darbus:

6.2. atliekant ugnies darbus:

7. Darbų vykdytojai ir įrašai apie instruktažą:

Eil. Nr.	Vardas ir pavardė	Profesija	Instruktuojamų asmenų parašai	Instruktuojančio asmens parašas

8. Oro analizės rezultatai:

Data	Laikas	Mėginių paėmimo tvarka	Koncentracija	Darbus atlikti leidžiama arba neleidžiama	Analizę atlikusio asmens parašas

9. Veiksmai, numatyti 6.1 punkte, atlikti _____

(asmens, atsakingo už ugnies darbų vietos paruošimą, parašas)

10. Ugnies darbų vieta paruošta _____

(asmens, atsakingo už ugnies darbų atlikimą, parašas)

Asmuo, atsakingas už ugnies
darbų vietos paruošimą

(parašas)_____
(vardas ir pavardė)

Asmuo, atsakingas už ugnies
darbų atlikimą

(parašas)_____
(vardas ir pavardė)

Asmuo, atsakingas įmonėje, įstaigoje
organizacijoje už gaisrinę saugą

(parašas)_____
(vardas ir pavardė)
